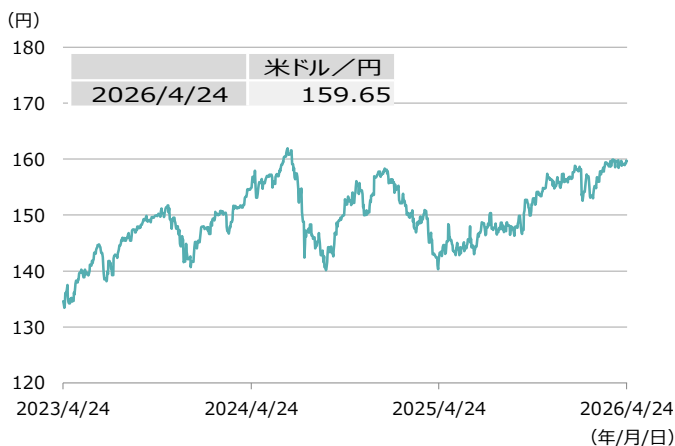
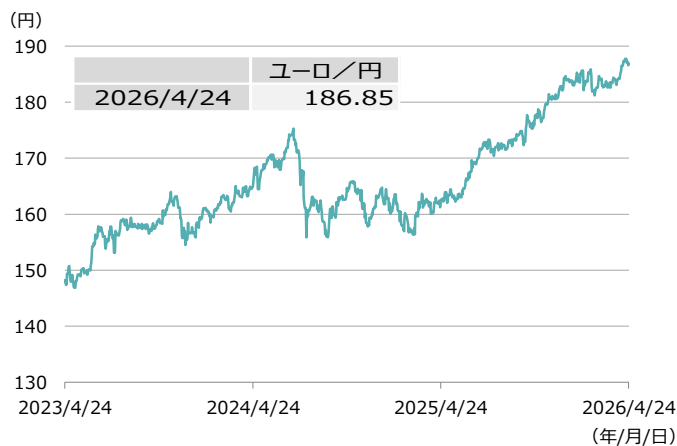


グラフ対象期間 2023年4月24日 ~ 2026年4月24日

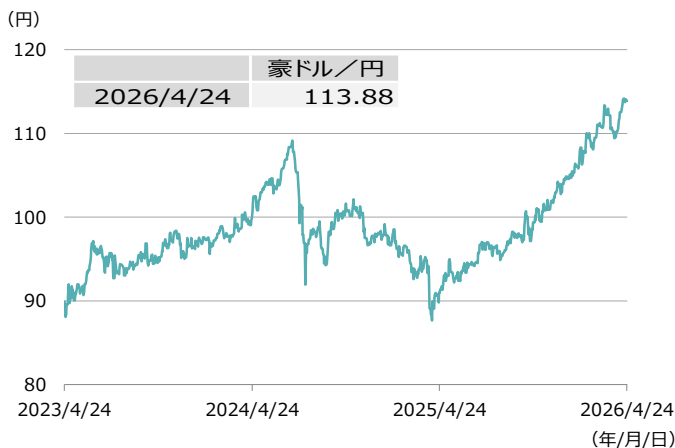
## 米ドル/円



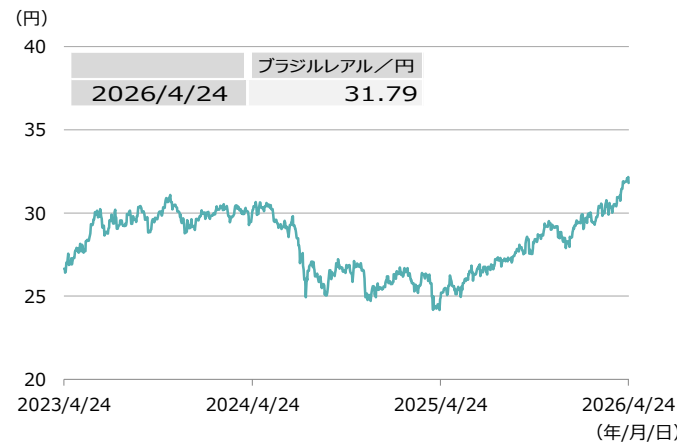
## ユーロ/円



## 豪ドル/円



## ブラジルレアル/円



出所：各種資料を基にドイチェ・アセット・マネジメント(株)が作成。  
為替レートは東京時間終値を使用。  
該当日が休場日等の場合は前営業日の値を使用。

当資料は、情報提供を目的としたものであり、特定の投資商品の推奨や投資勧誘を目的としたものではありません。当資料は、信頼できる情報をもとにドイチェ・アセット・マネジメント株式会社が作成しておりますが、正確性・完全性について当社が責任を負うものではありません。当資料記載の情報及び見通しは、作成時点のものであり、市場の環境やその他の状況によって予告なく変更することがあります。