



Investors for a new now

# DWS Invest Gold and Precious Metals Equities

Gold kann mehr als glänzen

Dezember 2025 | Bei dem vorliegenden Dokument  
handelt es sich um eine Werbemitteilung.



# Gold – unvergänglicher Glanz

Gold wird seit Jahrtausenden von Menschen bearbeitet und genutzt, zum Beispiel für rituelle Gegenstände, Schmuck, als Zahlungsmittel und zur Wertaufbewahrung in Form von Münzen oder Barren.

Neben seiner optischen Anziehungskraft und der unverwechselbaren Farbe verfügt Gold über praktische Vorzüge: Es kommt in reiner Form in der Natur vor, lässt sich sehr gut bearbeiten und rostet nicht. Gold ist fälschungssicher und kann immer wieder recycelt werden.

Neben Gold gibt es weitere Edelmetalle, die aufgrund ihrer begrenzten Vorkommen und ihrer Eigenschaften zum Beispiel für die Industrie wertvoll sind und als Kapitalanlage genutzt werden. Das sind zum Beispiel Silber sowie Platin und Palladium.

Gold ist eine begrenzte Ressource.



Der überwiegende Teil des Goldangebots stammt aus **Minenproduktion** (2023: 3.644 Tonnen), ein kleinerer Teil aus dem **Recycling** (2023: 1.140 Tonnen).



Nachgefragt wird Gold zu einem großen Teil vom **Schmuck-Sektor**, stark vertreten ist auch der **Investmentbereich** (Barren und Münzen).



Die dritte große Nachfragegruppe sind **Zentralbanken**, die Gold für Interventionen an den Devisenmärkten nutzen, zur Stärkung des Vertrauens in die Währung und als Absicherung beziehungsweise als Reserve in Krisenzeiten.

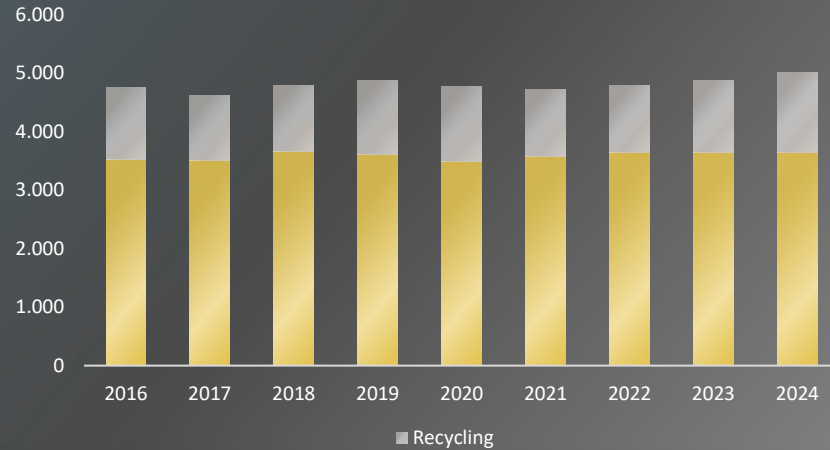


Eine kleinere Rolle spielt die **Industrie**. Gold wird für elektronische Komponenten und im High-Performance Computing eingesetzt, für optische Geräte wie Teleskope oder Lasersysteme und im Diagnose-Bereich.

Im Gegensatz zu Papiergeld besitzt Gold einen tatsächlichen Wert.

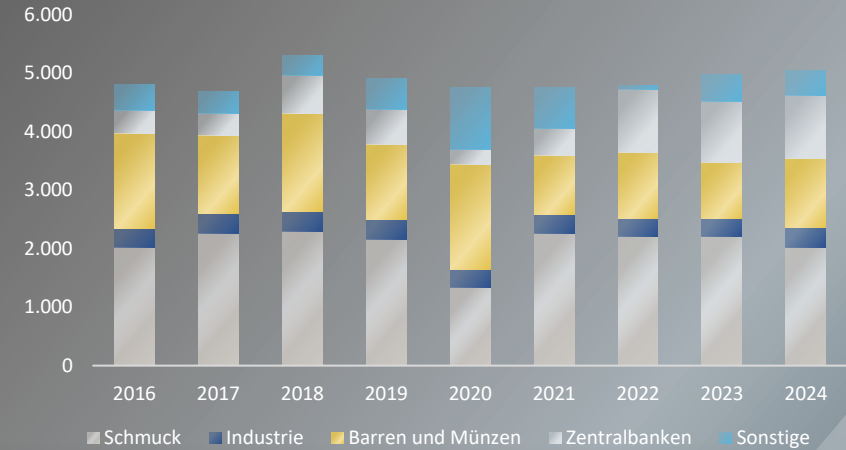
## Goldangebot weltweit<sup>1</sup>

in Tonnen



## Goldnachfrage weltweit<sup>1</sup>

in Tonnen



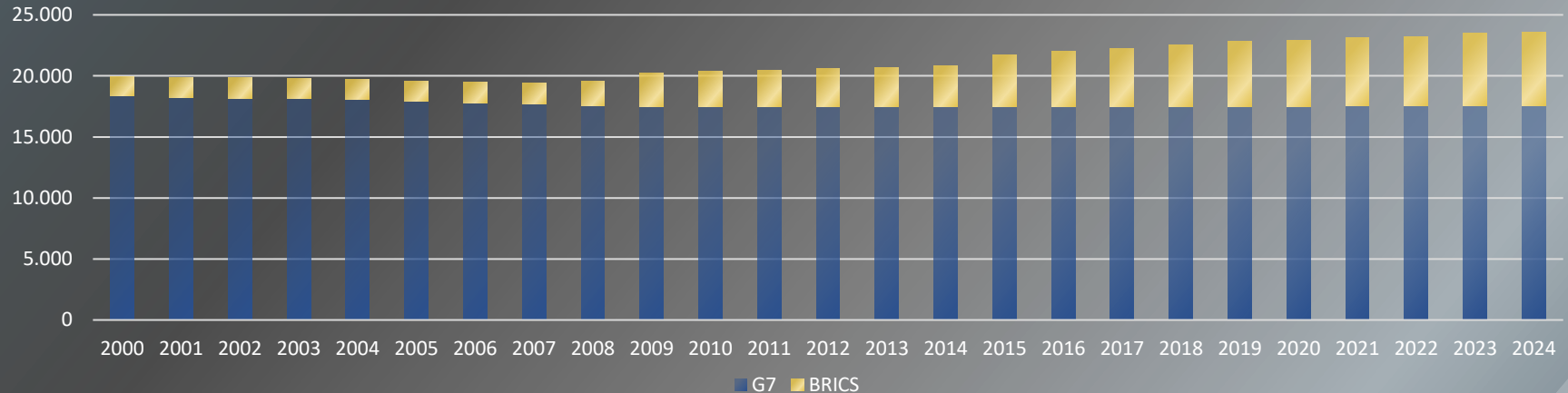
Insbesondere die Rolle der Zentralbanken der Schwellenländer ist zu beachten.

1) Quelle: World Gold Council; Zahlen per Ende Dezember 2024; Aktualisierung jährlich  
DWS International GmbH; Stand: Ende Dezember 2025

# BRIC Staaten legen verstärkt Gold in die Zentralbank-Tresore

## Goldreserven der Zentralbanken – G7\* im Vergleich zu BRICS\* (Schwellenländer)

in Tonnen



Während die G7 Staaten teilweise Goldreserven abbauen, bauen die BRICS-Staaten stetig auf.

\*Die Erklärung der Begriffe finden Sie im Glossar auf Seite 21.

Quelle: World Gold Council; DWS International GmbH; Zahlen per Ende Dezember 2024; Aktualisierung jährlich; Stand: Ende Dezember 2025

# Gold als Kapitalanlage – auf steigende Preise setzen



Private und institutionelle Anleger investieren typischerweise in Gold, weil sie einen **steigenden Goldpreis** erwarten und von diesem profitieren wollen.

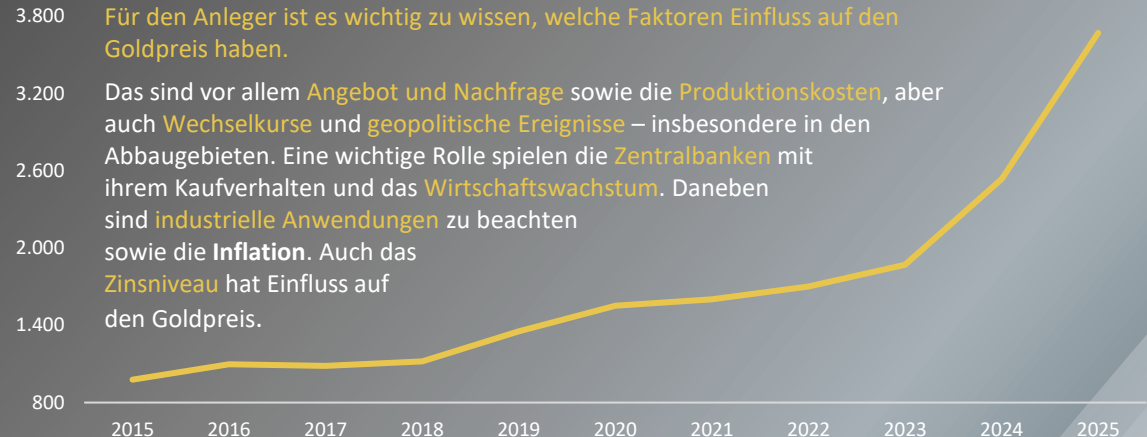


Ein weiterer Investitionsgrund kann die Absicherung bzw. der **Werterhalt** von Kapitalanlagen an.



Eine Kapitalanlage in Gold ermöglicht eine **Diversifikation\*** der Anlagegelder über eine weitere Anlageklasse.

## Goldpreis in Euro pro Feinunze\*



Für den Anleger ist es wichtig zu wissen, welche Faktoren Einfluss auf den Goldpreis haben.

Das sind vor allem **Angebot und Nachfrage** sowie die **Produktionskosten**, aber auch **Wechselkurse** und **geopolitische Ereignisse** – insbesondere in den Abbaugebieten. Eine wichtige Rolle spielen die **Zentralbanken** mit ihrem Kaufverhalten und das **Wirtschaftswachstum**. Daneben sind **industrielle Anwendungen** zu beachten sowie die **Inflation**. Auch das **Zinsniveau** hat Einfluss auf den Goldpreis.

Obwohl es viele Einflussfaktoren zu beobachten gilt, kann es sinnvoll sein, Gold im Portfolio zu haben.

Quelle Goldpreis: Refinitiv Datastream; Stand: Ende Dezember 2025; \*Die Erklärung der Begriffe finden Sie im Glossar auf Seite 21.

DWS International GmbH; Stand: Ende Dezember 2025

# Gold ist nicht alles: alternative Gold- und Edelmetall-Anlage

Gold zu besitzen, klingt verlockend, bringt jedoch Hindernisse und Kosten mit sich, zum Beispiel für Aufbewahrung und Transport. Zudem wirft Gold – egal ob zuhause im Tresor oder im Schließfach – keine Erträge ab.

Eine einfachere Möglichkeit in Gold und Edelmetall anzulegen, ist der **DWS Invest Gold and Precious Metals Equities**. Der Fonds investiert den überwiegenden Teil des Vermögens in die Aktien von Goldminen und damit in Unternehmen, die von steigenden Goldpreisen profitieren.

Eine Goldmine kann neben Gold weitere Bodenschätze bergen, die es sich abzubauen lohnt. Oft werden weitere wertvolle Edelmetalle abgebaut, meist Silber sowie Metalle der Platingruppe wie Platin und Palladium.

Anleger können neben möglichen Kurssteigerungen auch von Ausschüttungen profitieren.

# Vorteile einer Aktienanlage in Edelmetallen

## Produktives Asset



- Im Gegensatz zu physischen Rohstoffen können Minenbetreiber Gewinne erwirtschaften
- Mit Aktien können Anleger fortlaufend an der Produktion von Minenbetreibern teilhaben

## Wertsteigerung



- Minenbetreiber können Renditen erzielen, die die Wertentwicklung von physischem Gold übertreffen können.

## Dividenden



- Physisches Gold erwirtschaftet keine Erträge (weder Zinsen noch Dividenden). Minenbetreiber hingegen können Dividenden erwirtschaften und ausschütten.

Mit dem DWS Invest Gold and Precious Metals Equities nutzen Anleger die Vorteile einer Fondsanlage.

# Gold und Edelmetalle im Portfolio

Anlageuniversum des DWS Invest Gold and Precious Metals Equities nach Marktkapitalisierung\* der im Fonds enthaltenen Aktien



Unternehmen können in der Exploration, Gewinnung, Produktion, Verarbeitung und Vertrieb tätig sein.

1) PGM bezieht sich auf Platin und Palladium. \*Die Erklärung der Begriffe finden Sie im Glossar auf Seite 21. Quelle: DWS Investment GmbH; Stand: 30. Dezember 2025



Historisch lag die breite industrielle Nachfrage nach Silber bei ~52% gegenüber ~7% für Gold.



Die Silbernachfrage aus der Photovoltaik ist seit 2015 um das 3,2-fache gestiegen und macht 2023 30% der breiten industriellen Nachfrage aus.



Silber wird in der Elektronik verwendet, z. B. für Schalter und Relaiskontakte in Laptops oder Smartphones.



Silber hat aufgrund seiner lichtempfindlichen Eigenschaften eine entscheidende Rolle in der traditionellen Fotografie gespielt.

Nicht nur beim Schmuck bietet Silber eine Alternative zu Gold.

# Platin und Palladium



Die Nachfrage nach Platin und Palladium stammt hauptsächlich aus der Automobilindustrie für die Verwendung in Geräten zur Emissionskontrolle in PKWs.



Platin wird bei der Herstellung von hochwertigem Glas und Glasfasern verwendet.



Elektrische Kontakte und Komponenten sind aus Palladium gefertigt.



Platin wird in den Platten von Festplattenlaufwerken und modernen Datenspeichertechnologien verwendet.

Edelmetalle, die vor allem industrielle Verwendung finden.

# Investmentprozess

## DWS Invest Gold and Precious Metals Equities

### Anlageuniversum

105 Aktien

S&P BMI Gold, Silver and Precious Metals Index\*

### Portfoliokonstruktion

- Unterscheidung in Produzenten (=Minenbetreiber) und Royalty-Unternehmen
- Allokation in Gold-, Silber- und PGM-Unternehmen abhängig von der Preis-Erwartung der einzelnen Rohstoffe

### Fundamentalanalyse

- Berücksichtigung vergangener Investitionen: Da jede Mine ein Ablaufdatum hat, ist es wichtig, dass die Betreiber ständig in den Bau und Ausbau investieren
- Wie viel Cashflow\* generiert das Unternehmen aktuell und wie viel kann es in Zukunft generieren?

### Risikoüberwachung

- Zusammensetzung des Portfolios nach Unternehmensgröße, Liquidität, Produktionskosten und Schwankungsbreite der Aktienkurse sowie Abhängigkeit des Aktienkurses von den Rohstoffpreisen, werden regelmäßig überwacht

DWS Invest Gold and Precious Metals Equities

40-50 Aktien

\*Die Erklärung der Begriffe finden Sie im Glossar auf Seite 21.

DWS International GmbH; Stand: Ende Dezember 2025

# Unternehmensbeispiel Bergbauunternehmen

Kanadischer Betreiber von Gold- und Silberminen



Das Unternehmen zählt zu den weltweit führenden Goldproduzenten mit 98 Tonnen und zusätzlich 68 Tonnen Silber.



Die Goldreserven werden auf rund 1.500 Tonnen geschätzt und sind durch den erfolgreichen Ausbau bestehender Minen im vergangenen Jahr um 10% gestiegen.



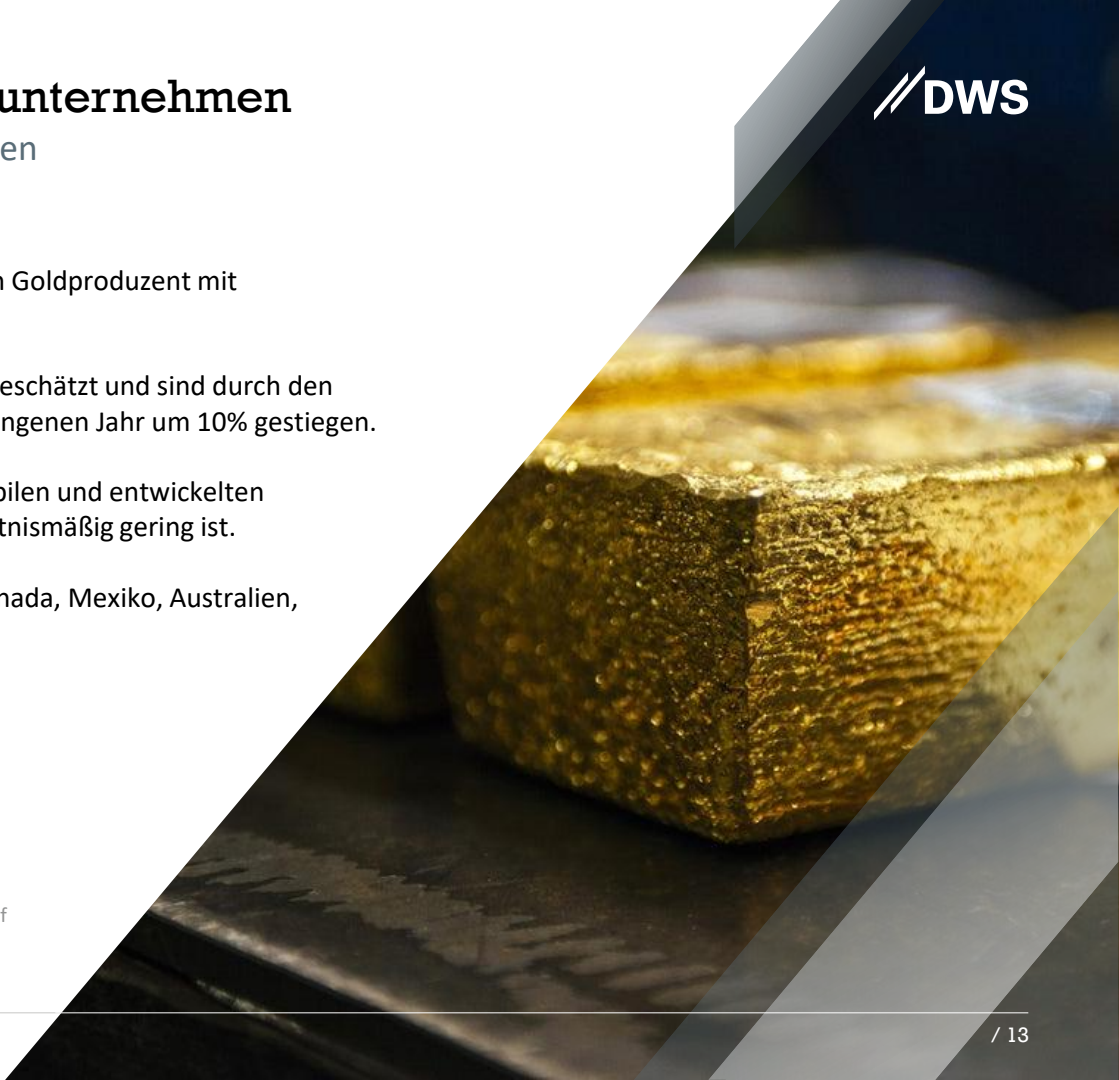
Abbau und Exploration finden ausschließlich in stabilen und entwickelten Ländern statt, in denen das politische Risiko verhältnismäßig gering ist.



11 aktive Minen und 21 Explorationsprojekte in Kanada, Mexiko, Australien, Finnland und den USA





Die Nennung einzelner Wertpapiere dient lediglich der Veranschaulichung, sie darf nicht als Anlagerat oder Aufforderung zum Erwerb bzw. der Veräußerung von Anteilen verstanden werden.

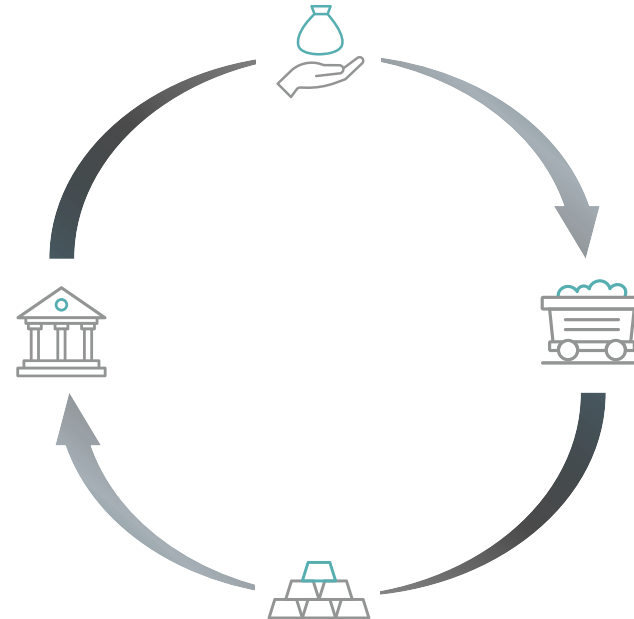
Stand: Ende Dezember 2024. Quelle: DWS International GmbH.



# Unternehmensbeispiel Royalties

## Spezialisierte Financier für Minenbetreiber

-  Das Unternehmen bietet Bergbauunternehmen alternative Finanzierungsmöglichkeiten für den Ausbau neuer Minen, ohne diese selbst zu betreiben
-  Im Gegenzug erhält es Rechte zum späteren Bezug von Edelmetallen zu einem vergünstigten Preis über die gesamte Lebenszeit der Mine
-  Breit diversifizierte Investitionen über insgesamt 434, davon 64% in Explorationsprojekte verteilt über 5 Kontinente
-  Das Unternehmen selbst ist dabei nicht den Kosten der Minenbetreiber ausgesetzt, wodurch das Geschäftsmodell sehr gut skalierbar wird.



Die Nennung einzelner Wertpapiere dient lediglich der Veranschaulichung, sie darf nicht als Anlagerat oder Aufforderung zum Erwerb bzw. der Veräußerung von Anteilen verstanden werden.

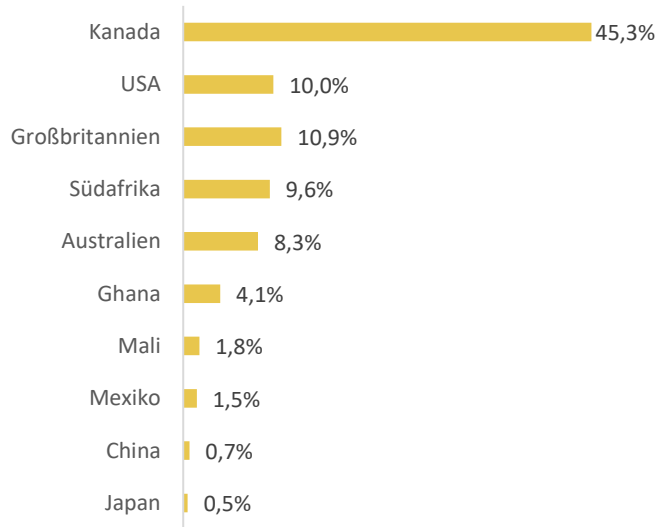
Stand: Ende Dezember 2025. Quelle: DWS International GmbH.

# DWS Invest Gold and Precious Metals Equities

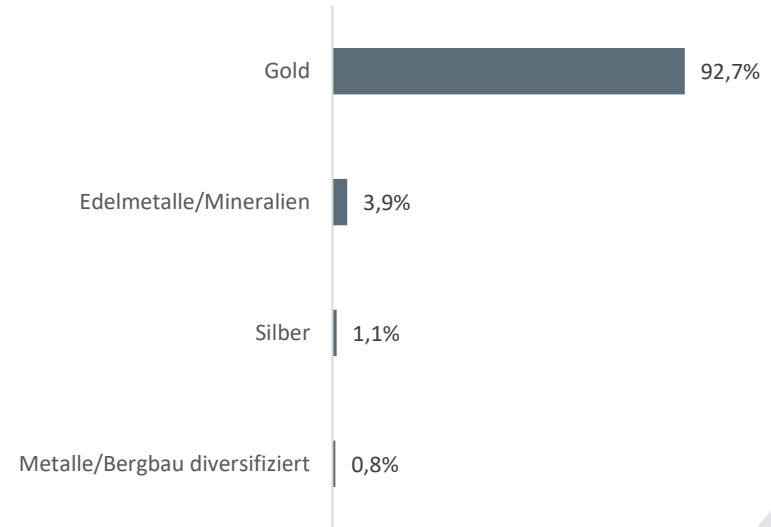
## Portfoliostruktur



### LÄNDERALLOKATION in Prozent des Fondsvermögens



### SEKTORALLOKATION in Prozent des Fondsvermögens



Allokationen können sich jederzeit ohne Vorankündigung ändern. Quelle: DWS Investment GmbH. Stand: 30. Dezember 2025

# DWS Invest Gold and Precious Metals Equities

## Portfoliostruktur

### EMITTENTEN (TOP 10)

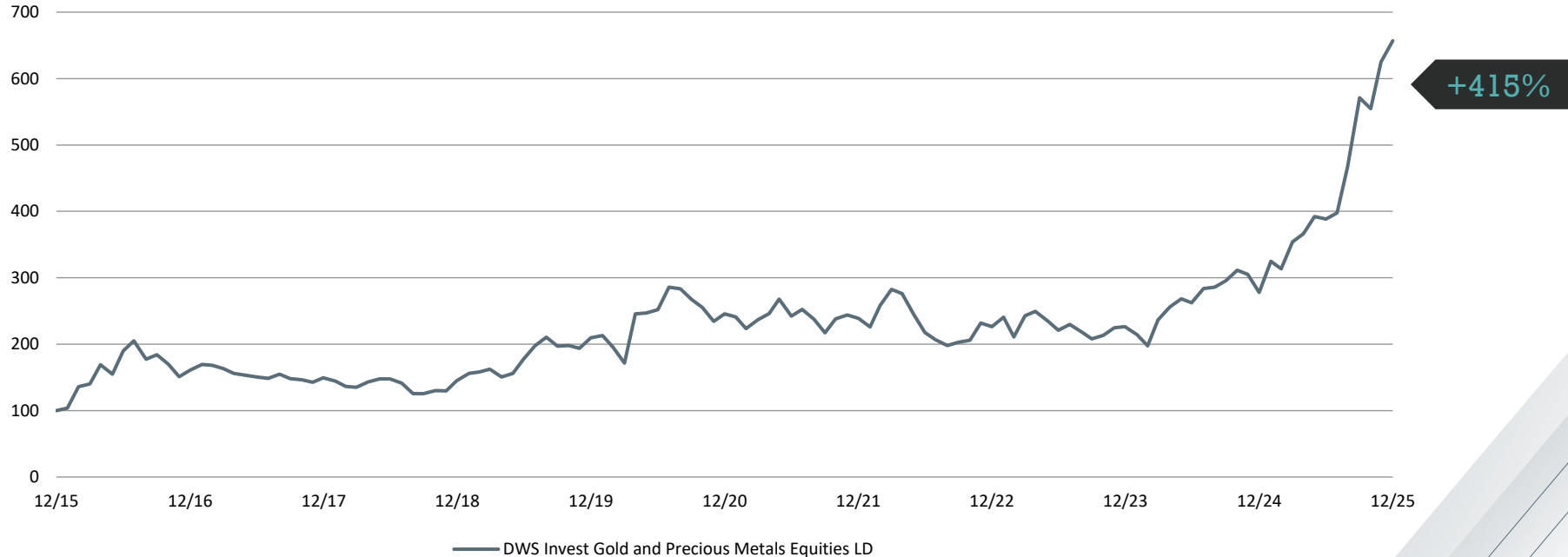
Newmont Corp	9,1%
Agnico Eagle Mines Ltd	8,1%
Franco-Nevada Corp	7,5%
Anglogold Ashanti	6,3%
Gold Fields Ltd	6,0%
Royal Gold Inc	4,8%
Kinross Gold Corp	4,1%
Endeavour Mining PLC	4,0%
Wheaton Precious Metals Corp	3,9%
Northern Star Resources Ltd	3,6%

Quelle: DWS Investment GmbH. Stand: 30. Dezember 2025



# DWS Invest Gold and Precious Metals Equities

Wertentwicklung (brutto) der letzten 10 Jahre in Prozent



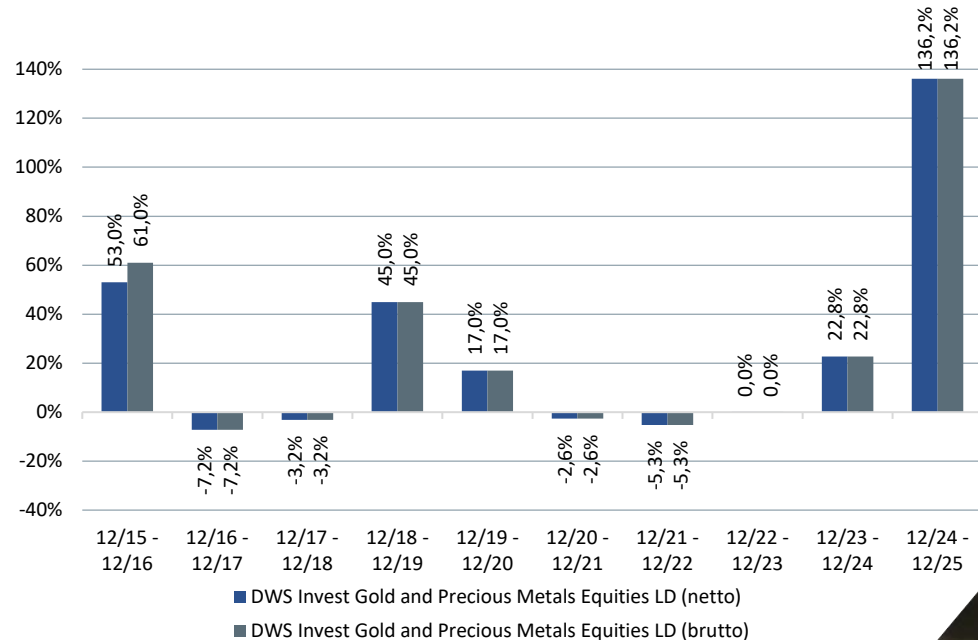
Die Bruttowertentwicklung (BVI-Methode) berücksichtigt alle auf Fondsebene anfallenden Kosten (z.B. Verwaltungsvergütung), die Nettowertentwicklung zusätzlich den Ausgabeaufschlag; weitere Kosten können auf Anlegerebene anfallen (z.B. Depotkosten), die in der Darstellung nicht berücksichtigt werden.

**Wertentwicklungen in der Vergangenheit sind kein verlässlicher Indikator für die künftige Wertentwicklung.**

Stand: 30. Dezember 2025; Quelle: DWS Investment GmbH, monatliche Daten

# DWS Invest Gold and Precious Metals Equities

Wertentwicklung in den vergangenen 12-Monatsperioden\* (in Prozent)



Die Bruttowertentwicklung (BVI-Methode) berücksichtigt alle auf Fondsebene anfallenden Kosten (z.B. Verwaltungsvergütung), die Nettowertentwicklung zusätzlich den Ausgabeaufschlag; weitere Kosten können auf Anlegerebene anfallen (z.B. Depotkosten), die in der Darstellung nicht berücksichtigt werden.

**Wertentwicklungen in der Vergangenheit sind kein verlässlicher Indikator für die künftige Wertentwicklung.** Quelle: DWS International GmbH; Stand: 30. Dezember 2025

### CHANCEN

- Rendite-Chancen durch das Ausnutzen der jeweiligen Marktentwicklungen in den globalen Rohstoffmärkten
- Zugriff auf das professionelle Edelmetallminen-Management der lokalen Edelmetallminen Management-Einheiten
- Markt-, branchen- und unternehmensbedingte Kurssteigerungen
- Wechselkursgewinne



### RISIKEN

- Der Fonds legt sein Vermögen in ausgewählten Regionen oder Branchen an. Dies erhöht das Risiko, dass der Fonds von den wirtschaftlichen und politischen Rahmenbedingungen in den jeweiligen Regionen bzw. Branchen negativ beeinflusst wird.
- Der Fonds legt in Aktien an. Aktien unterliegen Kursschwankungen und somit auch dem Risiko von Kursrückgängen.
- Das Sondervermögen weist aufgrund seiner Zusammensetzung/der von dem Fondsmanagement verwendeten Techniken eine deutlich erhöhte Volatilität auf, d.h., die Anteilspreise können auch innerhalb kurzer Zeiträume erheblichen Schwankungen nach unten oder nach oben unterworfen sein.
- Der Anteilswert kann jederzeit unter den Kaufpreis fallen, zu dem der Kunde den Anteil erworben hat
- Wechselkursverluste

# DWS Invest Gold and Precious Metals Equities

## Zahlen und Fakten



Anteilsklasse <sup>1</sup>	LD
Anteilsklassen-Währung	EUR
ISIN	LU0363470401
WKN	DWS0TP
Ausgabeaufschlag <sup>2</sup>	bis zu 5,00%
Verwaltungsvergütung	1,50%
Laufende Kosten <sup>3</sup> (Stand: 31.12.2023)	1,64%
zzgl. erfolgsbez. Vergütung aus Wertpapierleihe-Erträgen	0,00%
Ertragsverwendung	Ausschüttung
Rechtsform/Verwaltungsgesellschaft	DWS Investment S.A.
Fondsvolumen in allen Anteilsklassen	2.103,5 Mio. USD
Geschäftsjahr	01. Januar – 31. Dezember

1) Das Dokument erhält nur Informationen zu der Anteilsklasse LD. Informationen zu ggf. weiteren bestehenden Anteilsklassen können dem aktuell gültigen vollständigen oder vereinfachten Verkaufsprospekt entnommen werden.

2) Bezogen auf den Bruttoanlagebetrag, entspricht ca. 5,09% bezogen auf den Nettoanlagebetrag.

3) Der Jahresbericht des jeweiligen Geschäftsjahres enthält Einzelheiten zu den genau berechneten Kosten.

Quelle: DWS International GmbH; Stand: 30. Dezember 2025

- Seite 5** **G7** ist die Gruppe der sieben größten Industrienationen der Welt: Deutschland, Frankreich, Italien, Japan, Kanada, das Vereinigte Königreich und die Vereinigten Staaten.
- Seite 5** **BRICS:** Abkürzung für die großen Schwellenländer Brasilien, Russland, Indien, China und Südafrika.
- Seite 6** Die **Feinunze** wird als standardisierte Gewichtsangabe für Goldmünzen und -Barren verwendet und entspricht 31,1034768 Gramm.
- Seite 6** **Diversifikation:** Bei nicht vollständig positiver Korrelation kann die Ergänzung von Gold zu einer Risikoreduktion und zu einer geringeren Schwankungsbreite des gesamten Wertes eines Anlageportfolios führen. (Glossar)
- Seite 9** **Royalties:** Die Unternehmen bieten Bergbauunternehmen alternative Finanzierungsmöglichkeiten für den Ausbau neuer Minen, ohne diese selbst zu betreiben. Im Gegenzug erhalten sie Rechte zum späteren Bezug von Edelmetallen zu einem vergünstigten Preis über die gesamte Lebenszeit der Mine.
- Seite 9** Als Platinmetalle, im Englischen auch Platinum Group Metals (**PGM**) werden die Platinmetalle: Ruthenium, Rhodium, Palladium, Osmium, Iridium und Platin bezeichnet. Alle Platinmetalle sind Edelmetalle, haben hohe Dichten und ähnliche physikalische und chemische Eigenschaften.
- Seite 9** **Marktkapitalisierung:** Anzahl der ausgegebenen Aktien multipliziert mit dem Aktienpreis.
- Seite 12** **S&P BMI Gold, Silver and Precious Metals Index:** Der Index umfasst Produzenten von Gold und verwandten Produkten, einschließlich Unternehmen, die Gold abbauen oder verarbeiten sowie Unternehmen, die Edelmetalle und Mineralien abbauen, die nicht in der Unterbranche Gold klassifiziert sind. Es sind daneben Unternehmen enthalten, die hauptsächlich Platin abbauen.
- Seite 12** **Cashflow** (auch Zahlungsstrom oder Finanzfluss) ist eine Kennzahl, die Einzahlungen und Auszahlungen innerhalb eines bestimmten Zeitraums gegenüberstellt. Somit kann eine Aussage über die Liquidität eines Unternehmens gemacht werden.

# Wichtige Hinweise

## Für Investoren in Deutschland, Luxemburg und Österreich



**Bei diesem Dokument handelt es sich um eine Werbemitteilung. Bitte lesen Sie den Prospekt und das BIB, bevor Sie eine endgültige Anlageentscheidung treffen.**

DWS ist der Markenname unter dem die DWS Group GmbH & Co. KGaA und ihre Tochtergesellschaften ihre Geschäfte betreiben. Die jeweils verantwortlichen rechtlichen Einheiten, die Produkte oder Dienstleistungen der DWS anbieten, werden in den einschlägigen Dokumenten ausgewiesen.

Die in diesem Dokument enthaltenen Angaben stellen keine Anlageberatung dar.

Die vollständigen Angaben zum Fonds, einschließlich aller Risiken und Kosten, sind dem jeweiligen Verkaufsprospekt in der geltenden Fassung zu entnehmen. Dieser sowie das „Basisinformationsblatt (BIB)“ stellen die allein verbindlichen Verkaufsdokumente des Fonds dar. Anleger können diese Dokumente, einschließlich der regulatorischen Informationen und die aktuellen Gründungsunterlagen zum Fonds in deutscher Sprache bei der DWS Investment GmbH, Mainzer Landstraße 11-17, 60329 Frankfurt am Main und, sofern es sich um Luxemburgische Fonds handelt, bei der DWS Investment S.A., 2, Boulevard Konrad Adenauer, L-1115 Luxemburg, unentgeltlich in Schriftform erhalten oder elektronisch in entsprechenden Sprachen unter: [www.dws.de](http://www.dws.de) für Deutschland und <https://funds.dws.com/> für Österreich und Luxemburg.

Eine zusammenfassende Darstellung der Anlegerrechte für Anleger in aktiven Produkten ist in deutscher Sprache unter (Deutschland) <https://www.dws.de/footer/rechtliche-hinweise/> (Österreich) <https://funds.dws.com/de-at/footer/rechtliche-hinweise/> (Luxembourg) <https://www.dws.de/footer/rechtliche-hinweise/> verfügbar. Die Verwaltungsgesellschaft kann beschließen, den Vertrieb jederzeit zu widerrufen.

Die Bruttowertentwicklung (BVI-Methode) berücksichtigt alle auf Fondsebene anfallenden Kosten (z.B. Verwaltungsvergütung), die Nettowertentwicklung zusätzlich den Ausgabeaufschlag; weitere Kosten können auf Anlegerebene anfallen (z.B. Depotkosten), die in der Darstellung nicht berücksichtigt werden. Wertentwicklungen der Vergangenheit ist sind kein verlässlicher Indikator für die künftige Wertentwicklung. Nähere steuerliche Informationen enthält der Verkaufsprospekt.

Alle Meinungsäußerungen geben die aktuelle Einschätzung von DWS International GmbH wieder, die sich ohne vorherige Ankündigung ändern kann.

Bei diesem Dokument handelt es sich um eine Werbemitteilung und nicht um eine Finanzanalyse. Folglich genügen die in diesem Dokument enthaltenen Informationen nicht allen gesetzlichen Anforderungen zur Gewährleistung der Unvoreingenommenheit von Anlageempfehlungen und Anlagestrategieempfehlungen und unterliegen keinem Verbot des Handels vor der Veröffentlichung solcher Empfehlungen.

Wie im jeweiligen Verkaufsprospekt erläutert, unterliegt der Vertrieb des oben genannten Fonds in bestimmten Rechtsordnungen Beschränkungen. Dieses Dokument und die in ihm enthaltenen Informationen dürfen nur in solchen Staaten verbreitet oder veröffentlicht werden, in denen dies nach den jeweils anwendbaren Rechtsvorschriften zulässig ist. So darf dieses Dokument weder innerhalb der USA, noch an oder für Rechnung von US-Personen oder in den USA ansässigen Personen direkt oder indirekt vertrieben werden.

**DWS International GmbH 2026. Stand: Ende Dezember 2025, CRC 104036 (12/2024)**

# Wichtige Hinweise

## Für Investoren in der Schweiz



Die ausländische kollektive Kapitalanlage wurde von der Eidgenössischen Finanzmarktaufsicht FINMA genehmigt zum Angebot an nicht qualifizierte Anleger in der Schweiz, gemäss der jeweils geltenden Fassung des Schweizerischen Bundesgesetzes über die kollektiven Kapitalanlagen vom 23. Juni 2006 (KAG).

Schweizer Vertreterin dieser kollektiven Kapitalanlage ist DWS CH AG, Hardstrasse 201, CH-8005 Zürich. Schweizer Zahlstelle ist Deutsche Bank (Suisse) SA, Place des Bergues 3, 1201 Geneva, Schweiz und deren Niederlassungen in Zürich und Lugano. Schweizer Zahlstelle ist Deutsche Bank (Suisse) SA, Place des Bergues 3, 1201 Geneva, Schweiz und deren Niederlassungen in Zürich und Lugano.

Der aktuelle Verkaufsprospekt, die Statuten, das Basisinformationsblatt (BIB, auch als Key Information Document (KID) bezeichnet) sowie die Jahres- und Halbjahresberichte können auf Anfrage kostenlos bei der Schweizer Vertreterin angefordert sowie auf der Website [www.dws.ch](http://www.dws.ch) abgerufen werden. Erfüllungsort und Gerichtsstand ist der Sitz des Schweizer Vertreters oder der Sitz oder Wohnsitz des Anlegers.

**©2026 DWS Schweiz AG. All rights reserved. Stand: Ende Dezember 2025, CRC 104036 (12/2024)**