

Regelmäßige Informationen zu den in Artikel 8 Absätze 1, 2 und 2a der Verordnung (EU) 2019/2088 und Artikel 6 Absatz 1 der Verordnung (EU) 2020/852 genannten Finanzprodukten

Eine **nachhaltige Investition** ist eine Investition in eine Wirtschaftstätigkeit, die zur Erreichung eines Umweltziels oder sozialen Ziels beiträgt, vorausgesetzt, dass diese Investition keine Umweltziele oder sozialen Ziele erheblich beeinträchtigt und die Unternehmen, in die investiert wird, Verfahrensweisen einer guten Unternehmensführung anwenden.

Die **EU-Taxonomie** ist ein Klassifikationssystem, das in der Verordnung (EU) 2020/852 festgelegt ist und ein Verzeichnis von **ökologisch nachhaltigen Wirtschaftstätigkeiten** enthält. In dieser Verordnung ist kein Verzeichnis der sozial nachhaltigen Wirtschaftstätigkeiten festgelegt. Nachhaltige Investitionen mit einem Umweltziel könnten taxonomie-konform sein oder nicht.

Name des Produkts: Zurich Vorsorge Premium I

Unternehmenskennung (LEI-Code): 549300S0R4CI3MOYI681

Ökologische und/oder soziale Merkmale

Wurden mit diesem Finanzprodukt nachhaltige Investitionen angestrebt?

<input checked="" type="radio"/> <input checked="" type="radio"/> <input type="radio"/> Ja	<input checked="" type="radio"/> <input type="radio"/> <input checked="" type="checkbox"/> Nein
<input type="checkbox"/> Es wurden damit nachhaltige Investitionen mit einem Umweltziel getätigt : ____%	<input type="checkbox"/> Es wurden damit ökologische/soziale Merkmale beworben und obwohl keine nachhaltigen Investitionen angestrebt wurden, enthielt es ____% an nachhaltigen Investitionen
<input type="checkbox"/> in Wirtschaftstätigkeiten, die nach der EU-Taxonomie als ökologisch nachhaltig einzustufen sind	<input type="checkbox"/> mit einem Umweltziel in Wirtschaftstätigkeiten, die nach der EU-Taxonomie als ökologisch nachhaltig einzustufen sind
<input type="checkbox"/> in Wirtschaftstätigkeiten, die nach der EU-Taxonomie nicht als ökologisch nachhaltig einzustufen sind	<input type="checkbox"/> mit einem Umweltziel in Wirtschaftstätigkeiten, die nach der EU-Taxonomie nicht als ökologisch nachhaltig einzustufen sind
<input type="checkbox"/> Es wurden damit nachhaltige Investitionen mit einem sozialen Ziel getätigt: ____%	<input type="checkbox"/> mit einem sozialen Ziel
	<input checked="" type="checkbox"/> Es wurden damit ökologische/soziale Merkmale beworben, aber keine nachhaltigen Investitionen getätigt .



Mit **Nachhaltigkeitsindikatoren** wird gemessen, inwieweit die mit dem Finanzprodukt beworbenen ökologischen oder sozialen Merkmale erreicht werden.

Inwieweit wurden die mit dem Finanzprodukt beworbenen ökologischen und/oder sozialen Merkmale erfüllt?

Dieser Teilfonds bewarb ökologische und soziale Merkmale in den Bereichen Klimaschutz, Unternehmensführung (Governance) und soziale Normen sowie in Bezug auf die politisch-zivilen Freiheiten eines Staates, indem folgende Emittenten gemieden wurden:

- (1) Emittenten mit exzessiven Klima- und Transitionsrisiken,
- (2) Unternehmen mit der schlechtesten DWS Norm-Bewertung (d.h. im Hinblick auf die Einhaltung internationaler Normen für Unternehmensführung, Menschen- und Arbeitnehmerrechte, Kunden- und Umweltsicherheit und Geschäftsethik),
- (3) Staaten, die vom Freedom House als „nicht frei“ gekennzeichnet wurden,
- (4) Unternehmen, deren Beteiligung an kontroversen Sektoren eine vordefinierte Umsatzgrenze überstiegen und/oder
- (5) Unternehmen mit Involvierung in kontroversen Waffen.

Dieser Teilfonds hatte keinen Referenzwert für die Erreichung der beworbenen ökologischen und/oder sozialen Merkmale bestimmt.

Es wurden keine Derivate verwendet, um die von dem Teilfonds beworbenen ökologischen oder sozialen Merkmale zu erreichen.

Wie haben die Nachhaltigkeitsindikatoren abgeschnitten?

Die Erreichung der beworbenen ökologischen und sozialen Merkmale sowie die Nachhaltigkeit der Anlagen wurde mittels einer hauseigenen DWS ESG-Bewertungsmethodik bewertet. Die Methode umfasste verschiedene Bewertungsansätze, die als Nachhaltigkeitsindikatoren zur Bewertung der Erreichung der beworbenen ökologischen und sozialen Merkmale herangezogen wurden. Hierzu gehörten:

- **DWS Klima- und Transitionsrisiko-Bewertung**, die als Indikator dafür diente, in welchem Maße ein Emittent Klima- und Transitionsrisiken ausgesetzt war.
Performanz: Keine Investitionen in unzulängliche Vermögenswerte
- **DWS Norm-Bewertung**, die als Indikator dafür diente, in welchem Maße bei einem Unternehmen Norm-Verstöße gegen internationale Standards auftraten.
Performanz: Keine Investitionen in unzulängliche Vermögenswerte
- **Freedom House Status**, der als Indikator für die politisch-zivile Freiheit eines Staates diente. Performanz: Keine Investitionen in unzulängliche Vermögenswerte
- **Beteiligung an kontroversen Sektoren**, der als Indikator dafür diente, inwieweit ein Unternehmen an kontroversen Sektoren beteiligt war.
Performanz: 0%
- **DWS Ausschlüsse für kontroverse Waffen**, der als Indikator dafür diente, inwieweit ein Unternehmen an kontroversen Waffen beteiligt war.
Performanz: 0%

Eine Beschreibung der verbindlichen Elemente der Anlagestrategie, die für die Auswahl der Investitionen zur Erfüllung der beworbenen ökologischen oder sozialen Ziele verwendet wurden, einschließlich der Ausschlusskriterien, sowie der Bewertungsmethodik, ob und in welchem Maße Vermögensgegenstände die definierten ökologischen und/oder sozialen Merkmale erfüllten (einschließlich der für die Ausschlüsse definierten Umsatzschwellen), können dem Kapitel „Welche Maßnahmen wurden während des Bezugszeitraums zur Erfüllung der ökologischen und/oder sozialen Merkmale ergriffen?“ entnommen werden. Dieser Abschnitt enthält weitergehende Informationen zu den Nachhaltigkeitsindikatoren.

Zur Berechnung der Nachhaltigkeitsindikatoren werden die Werte aus dem Front-Office-System der DWS genutzt. Dies bedeutet, dass es zu geringfügigen Abweichungen zu den übrigen im Jahresbericht dargestellten Kurswerten, die aus dem Fondsbuchhaltungssystem abgeleitet werden, kommen kann.

...und im Vergleich zu früheren Perioden?

Die Erreichung der beworbenen ökologischen und sozialen Merkmale auf Portfolioebene wurde im Vorjahr anhand der folgenden Nachhaltigkeitsindikatoren gemessen:

Zurich Vorsorge Premium I

Indikatoren Performanz

29.12.2023

- **DWS Klima- und Transitionsrisiko-Bewertung**, die als Indikator dafür diente, in welchem Maße ein Emittent Klima- und Transitionsrisiken ausgesetzt war.
Performanz: Keine Investitionen in unzulängliche Vermögenswerte
- **DWS Norm-Bewertung**, die als Indikator dafür diente, in welchem Maße bei einem Unternehmen Norm-Verstöße gegen internationale Standards auftraten.
Performanz: Keine Investitionen in unzulängliche Vermögenswerte
- **Freedom House Status**, der als Indikator für die politisch-zivile Freiheit eines Staates diente.
Performanz: Keine Investitionen in unzulängliche Vermögenswerte
- **Beteiligung an kontroversen Sektoren**, der als Indikator dafür diente, inwieweit ein Unternehmen an kontroversen Sektoren beteiligt war.
Performanz: 0%
- **DWS Ausschlüsse für kontroverse Waffen**, der als Indikator dafür diente, inwieweit ein Unternehmen an kontroversen Waffen beteiligt war.
Performanz: 0%
- **DWS-Methodik zur Bestimmung von nachhaltigen Anlagen gemäß Artikel 2 Absatz 17 SFDR (DWS-Nachhaltigkeitsbewertung)**, die als Indikator zur Messung des Anteils nachhaltiger Anlagen herangezogen wurde.
Performanz: 0%

Der Ausweis der Nachhaltigkeitsindikatoren wurde im Vergleich zu den Vorperioden überarbeitet. Die Bewertungsmethodik ist unverändert. Weiterführende Hinweise in Bezug auf die aktuell geltenden Nachhaltigkeitsindikatoren sind dem Abschnitt "Welche Maßnahmen wurden während des Bezugszeitraums zur Erfüllung der ökologischen und/oder sozialen Merkmale ergriffen?" zu entnehmen.

Angaben zur Berücksichtigung der wichtigsten nachteiligen Auswirkungen auf Nachhaltigkeitsfaktoren (Principal Adverse Impacts) finden Sie in dem Abschnitt "Wie wurden bei diesem Finanzprodukt die wichtigsten nachteiligen Auswirkungen auf Nachhaltigkeitsfaktoren berücksichtigt?".

Nachhaltigkeitsindikatoren

ESG-Qualitätsbewertung A	75.18	% des Portfoliovermögens
ESG-Qualitätsbewertung B	3.35	% des Portfoliovermögens
ESG-Qualitätsbewertung C	6.68	% des Portfoliovermögens
ESG-Qualitätsbewertung D	10.81	% des Portfoliovermögens
ESG-Qualitätsbewertung E	3.42	% des Portfoliovermögens
ESG-Qualitätsbewertung F	0.37	% des Portfoliovermögens
Klima- und Transitionsrisiko-Bewertung A	5.70	% des Portfoliovermögens
Klima- und Transitionsrisiko-Bewertung B	3.92	% des Portfoliovermögens
Klima- und Transitionsrisiko-Bewertung C	72.79	% des Portfoliovermögens
Klima- und Transitionsrisiko-Bewertung D	16.23	% des Portfoliovermögens
Klima- und Transitionsrisiko-Bewertung E	1.17	% des Portfoliovermögens
Klima- und Transitionsrisiko-Bewertung F	0.00	% des Portfoliovermögens
Norm-Bewertung A	4.73	% des Portfoliovermögens
Norm-Bewertung B	8.04	% des Portfoliovermögens
Norm-Bewertung C	72.31	% des Portfoliovermögens
Norm-Bewertung D	13.30	% des Portfoliovermögens
Norm-Bewertung E	1.42	% des Portfoliovermögens
Norm-Bewertung F	0.00	% des Portfoliovermögens
Sovereign Freedom Bewertung A	0.00	% des Portfoliovermögens
Sovereign Freedom Bewertung B	0.00	% des Portfoliovermögens
Sovereign Freedom Bewertung C	0.00	% des Portfoliovermögens
Sovereign Freedom Bewertung D	0.00	% des Portfoliovermögens
Sovereign Freedom Bewertung E	0.00	% des Portfoliovermögens
Sovereign Freedom Bewertung F	0.00	% des Portfoliovermögens

Beteiligung an umstrittenen Sektoren

Kohle C	0.00	% des Portfoliovermögens
Kohle D	0.00	% des Portfoliovermögens
Kohle E	0.00	% des Portfoliovermögens
Kohle F	0.00	% des Portfoliovermögens
Rüstungsindustrie C	0.00	% des Portfoliovermögens
Rüstungsindustrie D	0.00	% des Portfoliovermögens
Rüstungsindustrie E	0.00	% des Portfoliovermögens
Rüstungsindustrie F	0.00	% des Portfoliovermögens
Tabak C	0.00	% des Portfoliovermögens
Tabak D	0.00	% des Portfoliovermögens
Tabak E	0.00	% des Portfoliovermögens
Tabak F	0.00	% des Portfoliovermögens
Zivile Handfeuerwaffen C	0.00	% des Portfoliovermögens
Zivile Handfeuerwaffen D	0.00	% des Portfoliovermögens
Zivile Handfeuerwaffen E	0.00	% des Portfoliovermögens
Zivile Handfeuerwaffen F	0.00	% des Portfoliovermögens
Ölsand C	0.00	% des Portfoliovermögens
Ölsand D	0.00	% des Portfoliovermögens
Ölsand E	0.00	% des Portfoliovermögens
Ölsand F	0.00	% des Portfoliovermögens

Beteiligung an kontroversen Waffen

Abgereicherte Uranmunition D	0.00	% des Portfoliovermögens
Abgereicherte Uranmunition E	0.00	% des Portfoliovermögens
Abgereicherte Uranmunition F	0.00	% des Portfoliovermögens
Antipersonenminen D	0.00	% des Portfoliovermögens
Antipersonenminen E	0.00	% des Portfoliovermögens
Antipersonenminen F	0.00	% des Portfoliovermögens
Atomwaffen D	0.00	% des Portfoliovermögens

Atomwaffen E	0.00	% des Portfoliovermögens
Atomwaffen F	0.00	% des Portfoliovermögens
Streumunition D	0.00	% des Portfoliovermögens
Streumunition E	0.00	% des Portfoliovermögens
Streumunition F	0.00	% des Portfoliovermögens

DWS ESG-Bewertungsskala

In den folgenden Bewertungssätzen erhielten die Vermögensgegenstände jeweils eine von sechs möglichen Bewertungen, wobei A die beste Bewertung war und F die schlechteste Bewertung war.

Kriterium	Umstrittene Sektoren *(1)	Kontroverse Waffen	Norm- Bewertung *(6)	ESG-Qualitäts- Bewertung	SDG- Bewertung	Klima- & Transitionsrisiko- Bewertung
A	Kein Bezug zu "kontroversen" Sektoren	Kein Bezug zu kontroversen Waffen	Keine Probleme	Wahrer ESG Vorreiter (≥ 87.5 ESG Punkte)	Wahrer SDG Beiträger (≥ 87.5 SDG Punkte)	Wahrer Vorreiter (≥ 87.5 Punkte)
B	Entfernter Bezug	Entfernter / Nur vermuteter Bezug	Minimale Probleme	ESG Vorreiter (75-87.5 ESG Punkte)	SDG Beiträger (75-87.5 SDG Punkte)	Klimalösungen (75-87.5 Punkte)
C	0% - 5%	Dual-Purpose *(2)	Probleme	ESG oberes Mittelfeld (50-75 ESG Punkte)	SDG oberes Mittelfeld (50-75 SDG Punkte)	Kontrolliertes Risiko (50-75 Punkte)
D	5% - 10% (Kohle: 5% - 10%)	Besitz *(3)/ Mutter *(4)	Schwerere Probleme	ESG unteres Mittelfeld (25-50 ESG Punkte)	SDG unteres Mittelfeld (25-50 SDG Punkte)	Moderates Risiko (25-50 Punkte)
E	10% - 25% (Kohle: 15% - 25%)	Hersteller einer Komponente *(5)	Ernste Probleme oder höchste Stufe mit Neubewertung *(7)	ESG Nachzügler (12.5-25 ESG Punkte)	SDG Verhinderer (12.5-25 SDG Punkte)	Hohes Risiko (12.5-25 Punkte)
F	$\geq 25\%$	Hersteller Waffen	Höchste Stufe / UNGC Verletzung *(8)	Wahrer ESG Nachzügler (0-12.5 ESG Punkte)	Signifikante SDG Verhinderer (0-12.5 SDG Punkte)	Extremes Risiko (0-12.5 Punkte)

*(1) Umsatz-/Erlöseschwellen nach Standardschema (höhere Granularität verfügbar / Schwellen können individuell gesetzt werden).

*(2) Hierin fallen z.B. Waffenträgersysteme wie Kampfflugzeuge, die neben der kontroversen auch nicht-kontroverse Waffen tragen.

*(3) Mehr als 20% Eigenkapital.

*(4) Mutterfirma, die in Waffen auf der Stufe E/F involviert ist, hält mehr als 50% Eigenkapital.

*(5) Einzweck-Komponenten.

*(6) Einschließlich ILO-Kontroversen sowie Unternehmensführung und Produktprobleme.

*(7) Bei der laufenden Bewertung berücksichtigt die DWS den Verstoß/ die Verstöße gegen internationale Standards - beobachtet anhand von Daten von ESG-Datenanbietern - aber auch mögliche Fehler von ESG-Datenanbietern, die erwarteten zukünftigen Entwicklungen dieser Verstöße sowie die Bereitschaft die Emittenten einen Dialog über diesbezügliche Unternehmensentscheidungen aufzunehmen.

*(8) Eine Bewertung der Stufe F kann als eine rückbestätigte Verletzung des UNGC angesehen werden, insb. Vorsätzliche / strukturell bedingte Verletzung in eigenen Unternehmen.

In der EU-Taxonomie ist der Grundsatz „Vermeidung erheblicher Beeinträchtigungen“ festgelegt, nach dem taxonomiekonforme Investitionen die Ziele der EU-Taxonomie nicht erheblich beeinträchtigen dürfen, und es sind spezifische EU-Kriterien beigefügt.

Der Grundsatz „Vermeidung erheblicher Beeinträchtigungen“ findet nur bei denjenigen dem Finanzprodukt zugrunde liegenden Investitionen Anwendung, die die EU-Kriterien für ökologisch nachhaltige Wirtschaftsaktivitäten berücksichtigen. Die dem verbleibenden Teil dieses Finanzprodukts zugrunde liegenden Investitionen berücksichtigen nicht die EU-Kriterien für ökologisch nachhaltige Wirtschaftsaktivitäten.

Alle anderen nachhaltigen Investitionen dürfen ökologische oder soziale Ziele ebenfalls nicht erheblich beeinträchtigen.



Bei den **wichtigsten nachteiligen Auswirkungen** handelt es sich um die bedeutendsten nachteiligen Auswirkungen von Investitionsentscheidungen auf Nachhaltigkeitsfaktoren in den Bereichen Umwelt, Soziales und Beschäftigung, Achtung der Menschenrechte und Bekämpfung von Korruption und Bestechung.

Wie wurden bei diesem Finanzprodukt die wichtigsten nachteiligen Auswirkungen auf Nachhaltigkeitsfaktoren berücksichtigt?

Der Teilfonds berücksichtigte die folgenden wichtigsten nachteiligen Auswirkungen auf Nachhaltigkeitsfaktoren aus Anhang I der Delegierten Verordnung (EU) 2022/1288 der Kommission zur Ergänzung der SFDR:

- Engagement in Unternehmen, die im Bereich der fossilen Brennstoffe tätig waren (Nr. 4);
- Verstöße gegen die UNGC-Grundsätze und gegen die Leitsätze der Organisation für wirtschaftliche Zusammenarbeit und Entwicklung (OECD) für multinationale Unternehmen (Nr. 10); und
- Engagement in umstrittenen Waffen (Antipersonenminen, Streumunition, chemische und biologische Waffen) (Nr. 14).

Für nachhaltige Anlagen wurden die wichtigsten nachteiligen Auswirkungen darüber hinaus auch in der DNSH-Bewertung berücksichtigt, wie im Abschnitt „Wie wurden die Indikatoren für nachteilige Auswirkungen auf Nachhaltigkeitsfaktoren berücksichtigt?“ dargelegt.

Zürich Vorsorge Premium I

Indikatoren	Beschreibung	Performanz
Die wichtigsten nachteiligen Auswirkungen (PAI)		
PAII - 04. Beteiligung an Unternehmen, die im Bereich der fossilen Brennstoffe tätig sind	Anteil der Investitionen in Unternehmen, die im Bereich der fossilen Brennstoffe tätig sind	11,6 % des Portfoliovermögens
PAII - 10. Verstöße gegen die UNGC-Grundsätze und die OECD-Leitsätze für multinationale Unternehmen	Anteil der Investitionen in Unternehmen, die in Verstöße gegen die UNGC-Grundsätze oder die OECD-Leitsätze für multinationale Unternehmen verwickelt waren	0,03 % des Portfoliovermögens
PAII - 14. Beteiligung an umstrittenen Waffen	Anteil der Investitionen in Unternehmen, die an der Herstellung oder dem Verkauf von umstrittenen Waffen beteiligt sind (Antipersonenminen, Streumunition, chemische und biologische Waffen)	0 % des Portfoliovermögens

Stand: 30. Dezember 2024

Die Indikatoren für die wichtigsten nachteiligen Auswirkungen auf Nachhaltigkeitsfaktoren (Principal Adverse Impact Indicators –PAII) werden anhand der Daten in den DWS Backoffice- und Frontoffice-Systemen berechnet, die überwiegend auf den Daten externer ESG-Datenanbieter basieren. Wenn es zu einzelnen Wertpapieren oder deren Emittenten keine Daten zu einzelnen PAII gibt, entweder weil keine Daten verfügbar sind oder der PAII auf den jeweiligen Emittenten oder das Wertpapier nicht anwendbar ist, werden diese Wertpapiere oder Emittenten nicht in der Berechnung des PAII einbezogen. Bei Zielfondsinvestitionen erfolgt eine Durchsicht ("Look-through") in die Zielfondsbestände, sofern entsprechende Daten verfügbar sind. Die Berechnungsmethode für die einzelnen PAI-Indikatoren kann sich in nachfolgenden Berichtszeiträumen infolge sich entwickelnder Marktstandards, einer veränderten Behandlung von Wertpapieren bestimmter Instrumententypen (wie Derivate) oder durch aufsichtsrechtliche Klarstellungen ändern. Eine Verbesserung der Datenverfügbarkeit kann sich zudem in nachfolgenden Berichtszeiträumen auf die ausgewiesenen PAIs auswirken.



Welche sind die Hauptinvestitionen dieses Finanzprodukts?

Zurich Vorsorge Premium I

Größte Investitionen	Aufschlüsselung der Branchenstruktur gemäß NACE-Systematik	In % des durchschnittlichen Portfoliovermögens	Aufschlüsselung der Länder
Xtrackers MSCI USA Swap UCITS ETF 1C	K - Erbringung von Finanz- und Versicherungsdienstleistungen	15,7 %	Vereinigte Staaten
Xtrackers MSCI USA ESG UCITS ETF 1C	K - Erbringung von Finanz- und Versicherungsdienstleistungen	15,3 %	Irland
Xtrackers MSCI World UCITS ETF 1C	K - Erbringung von Finanz- und Versicherungsdienstleistungen	7,6 %	Irland
DWS ESG Akkumula ID	K - Erbringung von Finanz- und Versicherungsdienstleistungen	5,0 %	Deutschland
DWS Vermögensbildungsfonds I ID	K - Erbringung von Finanz- und Versicherungsdienstleistungen	4,7 %	Deutschland
Xtrackers MSCI Emerging Markets ESG UCITS ETF 1C	K - Erbringung von Finanz- und Versicherungsdienstleistungen	4,0 %	Irland
Fidelity Funds Asian-Special Situations Fd.USD Acc	K - Erbringung von Finanz- und Versicherungsdienstleistungen	2,8 %	Luxemburg
Xtrackers MSCI Europe UCITS ETF 1C	K - Erbringung von Finanz- und Versicherungsdienstleistungen	2,8 %	Luxemburg
DWS Global Value ID	K - Erbringung von Finanz- und Versicherungsdienstleistungen	2,8 %	Luxemburg
JPM Investment Funds SICAV-US Select Eq.Fd.USD Acc	K - Erbringung von Finanz- und Versicherungsdienstleistungen	2,4 %	Luxemburg
DWS European Opportunities TFC	K - Erbringung von Finanz- und Versicherungsdienstleistungen	2,3 %	Eurozone
Xtrackers MSCI Japan ESG UCITS ETF 1C	K - Erbringung von Finanz- und Versicherungsdienstleistungen	2,2 %	Irland
DWS ESG Top World	K - Erbringung von Finanz- und Versicherungsdienstleistungen	2,2 %	Global
Deutsche Managed Euro Fund Z-Class	K - Erbringung von Finanz- und Versicherungsdienstleistungen	1,9 %	Irland
DWS Top Europe IC	K - Erbringung von Finanz- und Versicherungsdienstleistungen	1,8 %	Deutschland

für den Zeitraum vom 01. Januar 2024 bis zum 30. Dezember 2024

Die Liste umfasst die folgenden Investitionen, auf die **der größte Anteil der** im Bezugszeitraum getätigten **Investitionen** des Finanzprodukts entfiel: für den Zeitraum vom 01. Januar 2024 bis zum 31. Dezember 2024



Wie hoch war der Anteil der nachhaltigkeitsbezogenen Investitionen?

Der Anteil der nachhaltigkeitsbezogenen Investitionen betrug zum Stichtag 100% des Portfoliovermögens.

Anteil der nachhaltigkeitsbezogenen Investitionen im Vorjahr:

29.12.2023: 100%

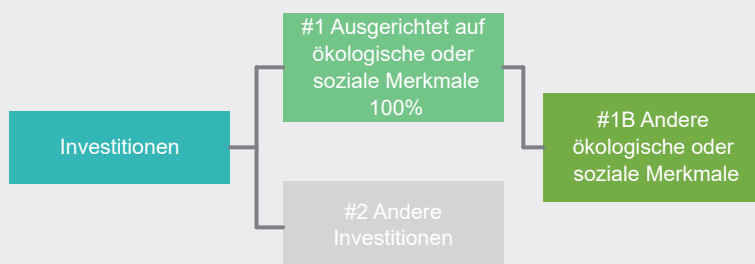
30.12.2022: 99,81%

Die **Vermögensallokation** gibt den jeweiligen Anteil der Investitionen in bestimmte Vermögenswerte an.

Wie sah die Vermögensallokation aus?

Dieser Teilfonds investierte 100% seines Nettovermögens in Anlagen, die mit den beworbenen ökologischen und sozialen Merkmalen im Einklang standen (#1 Ausgerichtet auf ökologische oder soziale Merkmale).

0% des Netto-Teilfondsvermögens wurden in alle zulässigen Anlagen investiert werden, für die entweder die DWS ESG-Bewertungsmethodik nicht angewendet wurde oder für die keine vollständige ESG-Datenabdeckung vorlag (#2 Andere). Innerhalb dieser Quote konnten alle Investitionen in Anlagen getätigt werden, für die keine vollständige Datenabdeckung in Bezug auf die vorab genannten DWS ESG-Bewertungsansätze und Ausschlüsse vorlag. Eine unvollständige Datenabdeckung wurde für die Bemessung der Verfahrensweisen einer guten Unternehmensführung (mittels der DWS Norm-Bewertung) nicht toleriert.



#1 Ausgerichtet auf ökologische oder soziale Merkmale umfasst Investitionen des Finanzprodukts, die zur Erreichung der beworbenen ökologischen oder sozialen Merkmale getätigt wurden.

#2 Andere Investitionen umfasst die übrigen Investitionen des Finanzprodukts, die weder auf ökologische oder soziale Merkmale ausgerichtet sind noch als nachhaltige Investitionen eingestuft werden.

Die Kategorie **#1 Ausgerichtet auf ökologische oder soziale Merkmale** umfasst folgende Unterkategorien:

- Die Unterkategorie **#1B Andere ökologische oder soziale Merkmale** umfasst Investitionen, die auf ökologische oder soziale Merkmale ausgerichtet sind, aber nicht als nachhaltige Investitionen eingestuft werden.

In welchen Wirtschaftssektoren wurden die Investitionen getätigt?

Zürich Vorsorge Premium I

NACE-Code	Aufschlüsselung der Branchenstruktur gemäß NACE-Systematik	In % des Portfoliovermögens
K	Erbringung von Finanz- und Versicherungsdienstleistungen	92,7 %
NA	Sonstige	7,3 %
Beteiligung an Unternehmen, die im Bereich der fossilen Brennstoffe tätig sind		11,6 %

Stand: 30. Dezember 2024



Inwiefern waren die nachhaltigen Investitionen mit einem Umweltziel mit der EU-Taxonomie konform?

Aufgrund des Mangels an verlässlichen Daten verpflichtete sich der Teilfonds nicht dazu, einen Anteil an nachhaltigen Anlagen anzustreben, die mit einem Umweltziel gemäß der EU-Taxonomie im Einklang stehen. Daher betrug der beworbene Anteil ökologisch nachhaltiger Anlagen, die mit der EU-Taxonomie konform sind, 0% des Netto-Teilfondsvermögens. Es konnte jedoch vorkommen, dass ein Teil der den Anlagen zugrunde liegenden wirtschaftlichen Tätigkeiten mit der EU-Taxonomie im Einklang stand.

Mit Blick auf die EU-Taxonomiekonformität umfassen die Kriterien für **fossiles Gas** die Begrenzung der Emissionen und die Umstellung auf voll erneuerbare Energie oder CO₂-arme Kraftstoffe bis Ende 2035. Die Kriterien für **Kernenergie** beinhalten umfassende Sicherheits- und Abfallentsorgungsvorschriften.

Ermöglichende Tätigkeiten wirken unmittelbar ermöglichend darauf hin, dass andere Tätigkeiten einen wesentlichen Beitrag zu den Umweltzielen leisten.

Übergangstätigkeiten sind Tätigkeiten, für die es noch keine CO₂-armen Alternativen gibt und die unter anderem Treibhausgasemissionswerte aufweisen, die den besten Leistungen entsprechen.

Wurde mit dem Finanzprodukt in EU-taxonomiekonforme Tätigkeiten im Bereich fossiles Gas und/oder Kernenergie investiert¹?

Ja:

In fossiles Gas

In Kernenergie

Nein

Der Teilfonds strebte keine taxonomiekonformen Investitionen im Bereich fossiles Gas und/oder Kernenergie an. Dennoch konnte es vorkommen, dass er im Rahmen der Anlagestrategie auch in Unternehmen investierte, die jedenfalls auch in diesen Bereichen tätig waren.

¹ Tätigkeiten im Bereich fossiles Gas und/oder Kernenergie sind nur dann EU-taxonomiekonform, wenn sie zur Eindämmung des Klimawandels („Klimaschutz“) beitragen und kein Ziel der EU-Taxonomie erheblich beeinträchtigen – siehe Erläuterung am linken Rand. Die vollständigen Kriterien für EU-taxonomiekonforme Wirtschaftstätigkeiten im Bereich fossiles Gas und Kernenergie sind in der Delegierten Verordnung (EU) 2022/1214 der Kommission festgelegt.

Taxonomiekonforme Tätigkeiten, ausgedrückt durch den Anteil der:


- **Umsatzerlöse**, die die gegenwärtige „Umweltfreundlichkeit“ der Unternehmen, in die investiert wird, widerspiegeln.

- **Investitionsausgaben** (CapEx), die die umweltfreundlichen, für den Übergang zu einer grünen Wirtschaft relevanten Investitionen der Unternehmen, in die investiert wird, aufzeigen.

- **Betriebsausgaben** (OpEx), die die umweltfreundlichen betrieblichen Aktivitäten der Unternehmen, in die investiert wird, widerspiegeln.


Die nachstehenden Grafiken zeigen den Mindestprozentsatz der EU-taxonomiekonformen Investitionen in Grün. Da es keine geeignete Methode zur Bestimmung der Taxonomiekonformität von Staatsanleihen* gibt, zeigt die erste Grafik die Taxonomiekonformität in Bezug auf alle Investitionen des Finanzprodukts einschließlich der Staatsanleihen, während die zweite Grafik die Taxonomiekonformität nur in Bezug auf die Investitionen des Finanzprodukts zeigt, die keine Staatsanleihen umfassen.

1. Taxonomiekonformität der Investitionen **einschließlich Staatsanleihen***



Taxonomiekonform: Fossiles Gas	0.00%
Taxonomiekonform: Kernenergie	0.00%
Taxonomiekonform (ohne fossiles Gas und Kernenergie)	0.00%
Taxonomiekonform	0,00%
Nicht taxonomiekonform	100,00%

2. Taxonomiekonformität der Investitionen **ohne Staatsanleihen***



Taxonomiekonform: Fossiles Gas	0.00%
Taxonomiekonform: Kernenergie	0.00%
Taxonomiekonform (ohne fossiles Gas und Kernenergie)	0.00%
Taxonomiekonform	0,00%
Nicht taxonomiekonform	100,00%

Diese Grafik gibt 100% der Gesamtinvestitionen wieder.

* Für die Zwecke dieser Diagramme umfasst der Begriff „Staatsanleihen“ alle Risikopositionen gegenüber Staaten.

Wie hoch ist der Anteil der Investitionen, die in Übergangstätigkeiten und ermöglichende Tätigkeiten geflossen sind?

Der Teilfonds sah keinen Anteil an Anlagen in Übergangswirtschaftstätigkeiten oder ermöglichende Tätigkeiten vor, da er sich nicht zu einem Anteil an ökologisch nachhaltigen Anlagen im Einklang mit der EU-Taxonomie verpflichtet hatte.

Wie hat sich der Anteil der Investitionen, die mit der EU-Taxonomie in Einklang gebracht werden, im Vergleich zu früheren Bezugszeiträumen entwickelt?

Der beworbene Anteil ökologisch nachhaltiger Investitionen, gemäß der Verordnung (EU) 2020/852 (sogenannte Taxonomie-Verordnung) betrug im aktuellen sowie vorherigen Bezugsraum 0% des Wertes des Fonds. Es konnte jedoch sein, dass einige nachhaltige Investitionen dennoch mit einem Umweltziel der Taxonomie-Verordnung konform waren.



sind nachhaltige Investitionen mit einem Umweltziel, die **die Kriterien** für ökologisch nachhaltige Wirtschaftstätigkeiten gemäß der Verordnung (EU) 2020/852 **nicht berücksichtigen**.



Wie hoch war der Anteil der nicht mit der EU-Taxonomie konformen nachhaltigen Investitionen mit einem Umweltziel?

Der Teilfonds bewarb im Berichtszeitraum und Vorjahr keinen Anteil nachhaltiger Investitionen mit einem Umweltziel, das nicht mit der EU-Taxonomie konform war.

Der Teilfonds hatte im Berichtszeitraum 2022 keine Mindestquote für ökologisch oder sozial nachhaltige Anlagen gemäß Artikel 2 Absatz 17 SFDR festgelegt. Der Anteil an ökologisch und sozial nachhaltigen Anlagen betrug jedoch insgesamt 12,88% des Teilfonds-Nettovermögens.



Wie hoch war der Anteil der sozial nachhaltigen Investitionen?

Der Teilfonds bewarb im Berichtszeitraum und Vorjahr keinen Anteil sozial nachhaltiger Investitionen. Der Teilfonds legte im Berichtszeitraum 2022 keine Mindestquote für ökologisch oder sozial nachhaltige Anlagen gemäß Artikel 2 Absatz 17 SFDR fest. Der Anteil an ökologisch und sozial nachhaltigen Anlagen betrug jedoch insgesamt 12,88% des Teilfonds-Nettovermögens.



Welche Investitionen fielen unter „Andere Investitionen“, welcher Anlagezweck wurde mit ihnen verfolgt und gab es einen ökologischen oder sozialen Mindestschutz?

Dieser Teilfonds bewarb eine überwiegende Vermögensallokation in Anlagen, die mit ökologischen und sozialen Merkmalen im Einklang standen (#1 Ausgerichtet auf ökologische oder soziale Merkmale). Darüber hinaus hat dieser Teilfonds 0% des Netto-Teilfondsvermögens in Anlagen investiert, für die entweder die DWS ESG-Bewertungsmethodik nicht angewendet wurde oder für die keine vollständige ESG-Datenabdeckung vorlag (#2 Andere). Innerhalb dieser Quote konnten alle Investitionen in Anlagen getätigt werden, für die keine vollständige Datenabdeckung in Bezug auf die vorab genannten DWS ESG-Bewertungsansätze und Ausschlüsse vorlag. Eine unvollständige Datenabdeckung wurde für die Bemessung der Verfahrensweisen einer guten Unternehmensführung (mittels der DWS Norm-Bewertung) nicht toleriert.

Diese anderen Anlagen konnten alle entsprechend der jeweiligen Anlagepolitik zulässigen Anlageklassen umfassen, einschließlich Einlagen bei Kreditinstituten und Derivate.

Die anderen Anlagen konnten von dem Portfoliomanagement zur Optimierung des Anlageergebnisses, für Diversifizierungs-, Liquiditäts- und Absicherungszwecke genutzt werden.

Ökologischer oder sozialer Mindestschutz wurde bei diesem Teilfonds bei den anderen Anlagen nicht oder nur teilweise berücksichtigt.



Welche Maßnahmen wurden während des Bezugszeitraums zur Erfüllung der ökologischen und/oder sozialen Merkmale ergriffen?

Dieser Teilfonds verfolgte eine Multi-Asset-Strategie als Hauptanlagestrategie. Zur Umsetzung der Anlagepolitik konnte der Teilfonds in verzinsliche Wertpapiere, in Wandelschuldverschreibungen, in Wandel- und Optionsanleihen, in Partizipations- und Genussscheine, in Aktien, in Aktienzertifikate, in Indexzertifikate auf Finanzindizes, Zertifikate, die auf Rohstoffen, Rohstoffindizes, Edelmetallen bzw. Edelmetallindizes basieren, Aktienanleihen, Optionsscheine auf Aktien, Geldmarktinstrumente, in Einlagen bei Kreditinstituten, in Fonds sowie in Derivate investieren. Im Rahmen der Anlagepolitik wurden höchstens 40% des gesamten Teilfondsvermögens in Aktienfonds, Aktien, Aktienzertifikate, Zertifikate auf Aktienindizes, Indexzertifikate auf Finanzindizes, Aktienanleihen, und Optionsscheine auf Aktien angelegt. Weitere Details der Hauptanlagepolitik können dem Besonderen Teil des Verkaufsprospekts entnommen werden. Das Teilfondsvermögen wurde vorwiegend in Anlagen investiert, die die definierten Standards für die beworbenen ökologischen oder sozialen Merkmale erfüllten, wie in den folgenden Abschnitten dargelegt. Die Strategie des Teilfonds im Hinblick auf die beworbenen ökologischen und sozialen Merkmale war ein integraler Bestandteil der DWS ESG-Bewertungsmethode und wurde über die Anlagerichtlinien des Teilfonds fortlaufend überwacht.

DWS ESG-Bewertungsmethodik

Der Teilfonds strebte an, die beworbenen ökologischen und sozialen Merkmale zu erreichen, indem potenzielle Anlagen unabhängig von deren wirtschaftlichen Erfolgsaussichten anhand einer hauseigenen DWS ESG-Bewertungsmethodik bewertet und darauf basierend Ausschlusskriterien angewendet wurden. Die DWS ESG-Bewertungsmethodik basierte auf der DWS ESG-Datenbank, die Daten mehrerer ESG-Datenanbieter, öffentliche Quellen und/oder interne Bewertungen nutzte, um abgeleitete Gesamtbewertungen zu erzielen. Interne Bewertungen berücksichtigten unter anderem die zukünftig erwarteten ESG-Entwicklungen eines Emittenten, Plausibilität der Daten im Hinblick auf vergangene oder zukünftige Ereignisse, Dialogbereitschaft zu ESG-Themen und ESG-spezifische Entscheidungen eines Unternehmens.

Die DWS ESG-Datenbank leitete, wie nachfolgend näher beschrieben, innerhalb verschiedener Bewertungsansätze kodierte Bewertungen ab. Einzelne Bewertungsansätze basierten dabei auf einer Buchstabenskala von "A" bis "F". Hierbei erhielten Emittenten jeweils eine von sechs möglichen Bewertungen, wobei "A" die höchste Bewertung und "F" die niedrigste Bewertung auf der Skala darstellte. Innerhalb anderer Bewertungsansätze stellte die DWS ESG-Datenbank gesonderte Bewertungen bereit, darunter zum Beispiel in Bezug auf Umsätze aus kontroversen Sektoren oder den Grad der Involvierung in kontroverse Waffen. Wurde die Bewertung eines Emittenten entsprechend einem Bewertungsansatz als nicht ausreichend erachtet, war es dem Teilfonds untersagt, in diesen Emittenten beziehungsweise diese Anlage zu investieren, auch wenn dieser oder diese entsprechend den anderen Bewertungsansätzen grundsätzlich investierbar gewesen wäre.

Die DWS ESG-Datenbank nutzte unter anderem folgende Bewertungsansätze zur Beurteilung, ob die beworbenen ökologischen und sozialen Merkmale bei Emittenten beziehungsweise Anlagen vorlagen und Unternehmen, in die investiert wurde, Verfahrensweisen einer guten Unternehmensführung anwendeten:

• DWS Klima- und Transitionsrisiko-Bewertung

Die DWS Klima- und Transitionsrisiko-Bewertung beurteilte Emittenten im Zusammenhang mit dem Klimawandel und Umweltveränderungen, zum Beispiel in Bezug auf die Reduzierung von Treibhausgasen und Wasserschutz. Dabei wurden Emittenten, die zum Klimawandel und anderen negativen Umweltveränderungen weniger beitrugen, beziehungsweise die diesen Risiken weniger ausgesetzt waren, besser bewertet. Emittenten mit einem exzessiven Klima- und Transitionsrisikoprofil (d.h. einer "F"-Bewertung) waren als Anlage ausgeschlossen.

• DWS Norm-Bewertung

Die DWS Norm-Bewertung beurteilte das Verhalten von Unternehmen im Rahmen der Prinzipien des UN Global Compact, der Standards der International Labour Organisation sowie allgemein anerkannter internationaler Normen und Grundsätze. Die DWS Norm-Bewertung prüfte beispielsweise Menschenrechtsverletzungen, Verletzungen von Arbeitnehmerrechten, Kinder- oder Zwangsarbeit, nachteilige Umweltauswirkungen und Geschäftsethik. Bei der Bewertung wurden Verstöße gegen die zuvor genannten internationalen Standards berücksichtigt. Diese wurden anhand von Daten von ESG-Datenanbietern und/oder anderer vorliegender Informationen bewertet, wie zum Beispiel die erwarteten zukünftigen Entwicklungen dieser Verstöße sowie die Bereitschaft des Unternehmens, einen Dialog über diesbezügliche Unternehmensentscheidungen aufzunehmen. Unternehmen mit der schlechtesten DWS Norm-Bewertung (d.h. einer "F"-Bewertung) waren als Anlage ausgeschlossen.

• Freedom House Status

Freedom House ist eine internationale Nichtregierungsorganisation, die Länder nach dem Grad ihrer politisch-zivilen Freiheit klassifiziert. Auf Basis des Freedom House Status wurden Staaten ausgeschlossen, die von Freedom House als "nicht frei" gekennzeichnet wurden.

• **Beteiligung an kontroversen Sektoren**

Es wurden Anlagen in Unternehmen ausgeschlossen, die bestimmte Geschäftsbereiche und Geschäftstätigkeiten in umstrittenen Bereichen ("kontroversen Sektoren") hatten. Unternehmen wurden nach ihrem Anteil am Gesamtumsatz, den sie in kontroversen Sektoren erzielten, wie folgt aus dem Portfolio ausgeschlossen.

Umsatzschwellen für den Ausschluss von kontroversen Sektoren:

- Herstellung von Produkten und/oder Erbringung von Dienstleistungen in der Rüstungsindustrie: mindestens 10%
- Herstellung und/oder Vertrieb ziviler Handfeuerwaffen oder Munition: mindestens 5%
- Herstellung von Tabakwaren: mindestens 5%
- Abbau von Kohle und kohlebasierte Energiegewinnung: mindestens 25%
- Abbau von Ölsand: mindestens 5%

Der Teilfonds schloss Unternehmen mit Kohleexpansionsplänen, wie zum Beispiel zusätzliche Kohleförderung, -produktion oder -nutzung, basierend auf einer internen Identifizierungsmethodik aus.

Die zuvor genannten kohlebezogenen Ausschlüsse bezogen sich ausschließlich auf sogenannte Kraftwerkskohle, d.h. Kohle, die in Kraftwerken zur Energiegewinnung eingesetzt wurde. Im Falle von außergewöhnlichen Umständen, wie zum Beispiel von einer Regierung angeordneten Maßnahmen zur Bewältigung von Herausforderungen im Bereich der Energie, konnte die Verwaltungsgesellschaft entscheiden, die Anwendung der kohlebezogenen Ausschlüsse auf einzelne Unternehmen beziehungsweise geografische Regionen vorübergehend auszusetzen.

• **DWS-Ausschlüsse für kontroverse Waffen**

Ausgeschlossen wurden Unternehmen, die als Hersteller oder Hersteller wesentlicher Komponenten von Antipersonenminen, Streubomben sowie chemischen und biologischen Waffen, Nuklearwaffen, abgereicherten Uranwaffen beziehungsweise Uranmunition identifiziert wurden. Zudem konnten die Beteiligungsverhältnisse innerhalb einer Konzernstruktur für die Ausschlüsse berücksichtigt werden.

• **DWS Use of Proceeds Bond-Bewertung**

Abweichend von den vorab dargestellten Bewertungsansätzen war eine Anlage in Anleihen von ausgeschlossenen Emittenten dennoch zulässig, wenn die besonderen Voraussetzungen für Anleihen mit Erlösverwendung (Use of Proceed Bonds) erfüllt waren. Dabei erfolgte zunächst eine Prüfung der Anleihe auf Übereinstimmung mit den ICMA Prinzipien für grüne Anleihen (Green Bonds), soziale Anleihen (Social Bonds) oder nachhaltige Anleihen (Sustainability Bonds). Zudem wurde in Bezug auf den Emittenten der Anleihe ein definiertes Mindestmaß an ESG-Kriterien geprüft und Emittenten und deren Anleihen, die solche Kriterien nicht erfüllten, ausgeschlossen.

Emittenten wurden basierend auf den folgenden Kriterien ausgeschlossen:

- Staatliche Emittenten, die von Freedom House als "nicht frei" gekennzeichnet werden,
- Unternehmen mit der schlechtesten DWS Norm-Bewertung (d.h. einer „F“-Bewertung),
- Unternehmen mit Involvierung in kontroversen Waffen, oder
- Unternehmen mit identifizierten Kohleexpansionsplänen.

• **DWS-Zielfondsbeurteilung**

Die DWS ESG-Datenbank bewertete Zielfonds gemäß der DWS Klima- und Transitionsrisiko-Bewertung, DWS Norm-Bewertung, dem Freedom House Status und bezüglich der Anlagen in Unternehmen, die als Hersteller oder Hersteller wesentlicher Komponenten von Antipersonenminen, Streubomben, chemischer und biologischer Waffen galten (hierbei wurden die Beteiligungsverhältnisse innerhalb einer Konzernstruktur entsprechend berücksichtigt). Die Bewertungsmethoden für Zielfonds basierten auf einer Gesamtportfoliosicht des Zielfonds unter Berücksichtigung der Anlagen innerhalb des Zielfondsportfolios. In Abhängigkeit zum jeweiligen Bewertungsansatz wurden Ausschlusskriterien (zum Beispiel Toleranzschwellen) definiert, die zu einem Ausschluss des Zielfonds führten. Demnach konnten innerhalb der Portfolios der Zielfonds Anlagen investiert werden, die nicht im Einklang mit den DWS-Standards für Emittenten standen.

• **Nicht ESG-bewertete Anlageklassen**

Nicht jede Anlage des Teilfonds wurde durch die DWS ESG-Bewertungsmethodik bewertet. Dies galt insbesondere für folgende Anlageklassen:

Derivate wurden derzeit nicht eingesetzt, um die von dem Teilfonds beworbenen ökologischen und sozialen Merkmale zu erreichen und wurden somit bei der Berechnung des Mindestanteils von Anlagen, die diese Merkmale erfüllten, nicht berücksichtigt. Derivate auf einzelne Emittenten durften jedoch nur dann für den Teilfonds erworben werden, wenn die Emittenten der Basiswerte die Anforderungen der DWS ESG-Bewertungsmethodik erfüllten.

Einlagen bei Kreditinstituten wurden nicht mittels der DWS ESG-Bewertungsmethode beurteilt.

Die angewandte ESG-Anlagestrategie sah keine verbindliche Mindestreduzierung des Umfangs der Anlagen vor.

Die Bewertung der Verfahrensweisen einer guten Unternehmensführung der Unternehmen, in die investiert wurde, basierte auf der DWS Norm-Bewertung. Dementsprechend befolgten die bewerteten Unternehmen, in die investiert wurde, Verfahrensweisen einer guten Unternehmensführung.



Wie hat dieses Finanzprodukt im Vergleich zum bestimmten Referenzwert abgeschnitten?

Dieser Teilfonds hatte keinen Referenzwert festgelegt, um festzustellen, ob er mit den von ihm beworbenen ökologischen und/oder sozialen Merkmalen im Einklang stand.

Bei den **Referenzwerten** handelt es sich um Indizes, mit denen gemessen wird, ob das Finanzprodukt die beworbenen ökologischen oder sozialen Merkmale erreicht.