

Données du compartiment

Politique d'investissement


Actions, obligations convertibles et à bon de souscription d'entreprises du secteur des matières premières et de l'énergie. Le compartiment est géré activement.

Rapport de gestion

Veillez trouver des informations supplémentaires sur les fonds et les marchés correspondants dans les rapports annuels.

Morningstar Style-Box™

Capitalisation boursière



Rendement Croissance
Mixte

Style d'investissement

Catégorie Morningstar™

Actions Secteur Santé

Notations

(Au: 30.04.2026)

Notation Morningstar™: Lipper Leaders: 

Vue d'ensemble du compartiment

La performance n'est représentée qu'à l'issue d'une période minimale d'un an après la création du fonds / de la classe d'actions.

Composition du portefeuille à la date du reporting

| Répart. sectorielle (actions) | (% actif net du compartiment) | Princip. valeurs (actions) | (% actif net du compartiment) |
|-------------------------------|-------------------------------|--|-------------------------------|
| Pétrole & gaz intégrés | 20,3 | Nutrien Ltd (Fertilisants/chimie agricole) | 6,3 |
| Or | 13,7 | Newmont Corp (Or) | 4,5 |
| Métaux/indust.minière diverse | 11,4 | Anglo American (Métaux/indust.minière diverse) | 4,3 |
| Fertilisants/chimie agricole | 10,4 | TotalEnergies SE (Pétrole & gaz intégrés) | 4,1 |
| Extraction pétrole/gaz | 5,9 | Rio Tinto PLC (Métaux/indust.minière diverse) | 3,8 |
| Bourses et données financière | 5,1 | Shell PLC (Pétrole & gaz intégrés) | 3,4 |
| Produits du papier | 4,9 | Exxon Mobil Corp (Pétrole & gaz intégrés) | 3,1 |
| Emballage papier/plastique | 4,7 | Chevron Corp (Pétrole & gaz intégrés) | 2,9 |
| Raffinage et commercialisatio | 4,5 | Gold Fields Ltd (Or) | 2,9 |
| Produits agricoles | 3,8 | Smurfit WestRock (Emballage papier/plastique) | 2,8 |
| Autres secteurs | 15,0 | Total | 38,1 |











Pondération brute, non corrigée des éventuelles positions en dérivés.

Pondération brute, non corrigée des éventuelles positions en dérivés.

| Répart. géographique (actions) | (% actif net du compartiment) | Ratio d'investissement | (% actif net du compartiment) |
|--------------------------------|-------------------------------|-------------------------|-------------------------------|
| Etats-Unis | 36,9 | Actions | 99,6 |
| Royaume-Uni | 15,3 | Liquidités et assimilés | 0,4 |
| Canada | 14,7 | | |
| Brésil | 4,2 | | |
| France | 4,1 | | |
| Finlande | 3,2 | | |
| Afrique du Sud | 2,9 | | |
| Irlande | 2,8 | | |
| Australie | 2,8 | | |
| Zambia | 2,5 | | |
| Inde | 2,1 | | |
| Autres pays | 8,1 | | |

Pondération brute, non corrigée des éventuelles positions en dérivés.

Composition du portefeuille à la date du reporting

| Répartition devises | (% actif net du compartiment) | Capitalisation boursière | (% actif net du compartiment) |
|----------------------|--|--------------------------|--|
| US dollar |  54,9 | > 10 Mrd |  84,9 |
| Dollar canadien |  17,5 | > 5 et < 10 Mrd |  12,8 |
| Euro |  12,5 | > 1 et < 5 Mrd |  1,9 |
| Livre sterling |  11,1 | | |
| Dollar australien |  2,9 | | |
| Couronne suédoise |  0,8 | | |
| Couronne norvégienne |  0,3 | | |

Contrats de change à terme compris, les valeurs nég. et pos. reflètent les prévisions de fluctuation des devises.

Pondération brute, non corrigée des éventuelles positions en dérivés. Le calcul est effectué sur la base des données en euros.

Les chiffres clés se rapportent à l'actif du compartiment

| | | | |
|------------------|----|----------------------------|----------------|
| Nombre d'actions | 56 | Ø Capitalisation du marché | 73.729,6 M EUR |
|------------------|----|----------------------------|----------------|

Compartiment

| | | | |
|------------------------|--------------------------------------|--------------------------|-----------------------|
| Gérant de portefeuille | Oliver Schweers | Encours | 217,7 M EUR |
| Gérant depuis | 01.08.2003 | Devise du compartiment | EUR |
| Société de gérant | DWS Investment GmbH | Date de lancement | 10.11.1997 |
| Localisation du gérant | Allemagne | Exercice clos le | 31.12.2026 |
| Société de gestion | DWS Investment GmbH | Profil de l'investisseur | Orienté sur le risque |
| Forme juridique | Portefeuille | | |
| Banque dépositaire | State Street Bank International GmbH | | |

Informations importantes : Les distributeurs comme des banques ou autres établissements fournissant des services d'investissement, peuvent présenter aux investisseurs intéressés des coûts ou estimations de coûts différents des coûts indiqués dans les présentes, et éventuellement supérieurs à ces derniers. Cette divergence peut s'expliquer par l'évolution des dispositions réglementaires relatives au calcul et à la présentation des coûts par ces entités, notamment après l'entrée en vigueur de la directive 2014/65/UE (directive concernant les marchés d'instruments financiers, ou « MIFID II ») le 3 janvier 2018.

Informations importantes : Les distributeurs comme des banques ou autres établissements fournissant des services d'investissement, peuvent présenter aux investisseurs intéressés des coûts ou estimations de coûts différents des coûts indiqués dans les présentes, et éventuellement supérieurs à ces derniers. Cette divergence peut s'expliquer par l'évolution des dispositions réglementaires relatives au calcul et à la présentation des coûts par ces entités, notamment après l'entrée en vigueur de la directive 2014/65/UE (directive concernant les marchés d'instruments financiers, ou « MIFID II ») le 3 janvier 2018.

Adresse

**DWS International GmbH,
Paris Branch**
Succursale de Paris
23-25 av. Franklin Roosevelt
F-75008 Paris
Tel.: +33-1-4495-6400
Fax: +33-1-4495-9392
Internet: <https://funds.dws.com/fr>

Avertissement

Le portefeuille affiche une volatilité nettement élevée du fait de sa composition et/ou des techniques employées par les gestionnaires. La valeur liquidative peut ainsi subir, même sur de courtes périodes, d'importantes fluctuations à la baisse ou à la hausse.

* Performance moyenne annuelle

Transparence au sens de l'art. 8 du Règlement SFDR (UE) 2019/2088 Lien: <https://funds.dws.com/fr-fr/opcvm-de-droit-luxembourgeois-actions/DWS000005089>

Potentiel de gains

Conformément à la politique d'investissement.

Risques

• Le portefeuille affiche une volatilité nettement plus élevée du fait de sa composition et/ou des techniques employées par les gestionnaires. La valeur liquidative peut ainsi subir, même sur de courtes périodes, d'importantes fluctuations à la baisse ou à la hausse. La valeur liquidative peut à tout moment se replier en dessous du prix auquel le client a souscrit ses actions.

Informations importantes concernant le profil de l'investisseur :

Profil de l'investisseur: Orienté sur le risque

Le compartiment s'adresse aux investisseurs axés sur le risque qui recherchent des formes d'investissement à forte rentabilité et qui s'accommodent des risques très élevés qui les accompagnent. La forte volatilité et les risques de solvabilité élevés ont pour effet de faire baisser temporairement ou définitivement la valeur liquidative. Le fort potentiel de rendement et la propension élevée au risque exposent l'investisseur au risque de subir des pertes importantes pouvant aller jusqu'à la perte totale du capital investi. L'investisseur est disposé et apte à supporter une perte financière de cet ordre ; il ne poursuit aucun objectif de protection du capital.

La société communique aux agents et partenaires de distribution des informations complémentaires sur le profil de l'investisseur type ou le marché cible de ce produit financier. Lorsqu'un agent ou partenaire de distribution de la société conseille un investisseur ou sert d'intermédiaire à une opération d'achat de cet investisseur, il lui communique le cas échéant les informations complémentaires afférentes au profil de l'investisseur type.

Vous pouvez obtenir les informations complémentaires relatives au marché cible et aux coûts et frais associés aux produits prévues par les dispositions de la directive MIFID II et mises à la disposition des distributeurs par la société d'investissement sous forme électronique sur le site internet de la société à l'adresse www.dws.com.

Veillez noter que les informations de Morningstar et Lipper Leaders portent sur le mois précédent.

Notation Morningstar™

La notation Morningstar Star Rating reflète une évaluation quantitative des fonds d'investissement, en comparant leur performance historique ajustée du risque et des coûts à celle du groupe de pairs Morningstar pertinent.

Les fonds obtiennent entre une et cinq étoiles : 5 étoiles pour les meilleurs 10 %, 4 étoiles pour les 22,5 % suivants, 3 étoiles pour les 35 % du milieu, 2 étoiles pour les 22,5 % suivants et 1 étoile pour les derniers 10 %.

Pour davantage d'informations, veuillez consulter le site www.morningstar.com

© 2026 Morningstar. Tous droits réservés. Les informations reprises dans ce document : (1) sont la propriété exclusive de Morningstar et/ou de ses fournisseurs de contenu ; (2) ne peuvent être copiées ou diffusées ; et (3) ne font l'objet d'aucune garantie relative à leur exactitude, leur exhaustivité ou leur mise à jour. Ni Morningstar ni ses fournisseurs de contenu ne sont responsables d'aucun dommage ou perte découlant de l'utilisation de ces informations. La performance passée ne préjuge pas des résultats futurs.

Lipper Leaders

© 2026 Lipper - Thomson Reuters Lipper. Tous droits réservés. La reproduction, la publication, la distribution et tout autre usage des données Lipper sont interdits sans l'accord écrit préalable de Lipper. Lipper et tous les autres membres du Groupe Thomson Reuters ou leurs fournisseurs de données déclinent toute responsabilité en cas d'erreur ou de retard dans la livraison des données ainsi que pour les conséquences qui peuvent en découler. Les performances sont calculées par Lipper sur la base des données disponibles au moment du calcul et ne comprennent donc pas nécessairement tous les fonds suivis par Lipper. La représentation des données de performance ne constitue pas une recommandation de souscription ou de vente d'un fonds ou une recommandation d'investissement sur un segment de marché particulier. Lipper analyse la performance des fonds a posteriori. Les résultats passés ne constituent pas une garantie de la performance future d'un fonds d'investissement. Lipper et le logo Lipper sont des marques déposées de Thomson Reuters.

Critères de classement des Lipper Leaders - de 1 (plus faible) à 5 (plus élevé)

Premier indicateur = performance absolue; deuxième indicateur = performance régulière; troisième indicateur = préservation du capital; quatrième indicateur : frais réels.

Information importante

La marque DWS, anciennement connue sous le nom DWS, représente les activités de gestion d'actifs menées par DWS Group GmbH & Co. KGaA ou par l'une de ses filiales. Des produits ou services DWS seront fournis aux clients par une ou plusieurs entités juridiques. Ces dernières seront indiquées aux clients selon la nature des contrats et des accords, et offriront des informations ou de la documentation pertinente à l'égard de tels produits ou services.

Etant donné que la détermination de la valeur liquidative effectuée par la banque dépositaire le dernier jour de négociation d'un mois intervient, pour certains compartiments, jusqu'à dix heures avant le calcul du niveau de l'indice, en cas de mouvements marqués sur les marchés dans l'intervalle, la performance des compartiments par rapport à celle de l'indice à la fin du mois peut être majorée ou minorée « Pricing Effect »).

Les informations du présent document ne constituent nullement un conseil en investissement et présentent uniquement une brève synthèse des caractéristiques principales du fonds. Les informations complètes concernant le fonds figurent dans les prospectus de vente et les DICI (Documents d'informations clé pour les investisseurs), accompagnés du dernier rapport annuel révisé et du dernier rapport semestriel si celui-ci est plus récent que le dernier rapport annuel. Ces documents constituent la seule base contractuelle d'une souscription. Nous conseillons aux investisseurs de contacter régulièrement leur conseiller financier et fiscaliste au sujet de leurs placements et leur rappelons la nécessité et l'importance de prendre connaissance du « document d'information clé pour l'investisseur » (DICI) correspondant à leurs investissements. Le DICI, le prospectus de vente et les rapports périodiques sont disponibles gratuitement au format électronique ou papier auprès de la société de gestion, des agents payeurs indiqués dans le prospectus de vente et de votre conseiller dans les bureaux de DWS Investment S.A. (2 boulevard Konrad Adenauer, L-1115 Luxembourg) ainsi que sur le site internet <https://funds.dws.com/fr>. L'entreprise d'investissement peut décider de mettre fin aux dispositions prises pour la commercialisation de ce fonds.

Tous les avis présentés reflètent le jugement actuel de DWS et peuvent être modifiés sans préavis. Bien que DWS Investment GmbH n'emploie que les données qu'elle juge fiables, elle décline toute responsabilité concernant l'exactitude, l'exhaustivité et la pertinence des données émanant de tiers, contenues dans les présentes. Le calcul de la performance est conforme à la méthode BVI, c'est-à-dire hors droits d'entrée. Les frais individuels tels que les droits, commissions et autres honoraires ne sont pas pris en compte dans les chiffres et auraient un impact négatif sur la performance s'ils l'étaient. Les performances passées ne constituent pas un indicateur fiable des résultats futurs.

Vous trouverez de plus amples informations concernant la fiscalité dans le prospectus.

Les parts ou actions émises par ce fonds ne peuvent être proposées à l'achat ou vendues que dans des juridictions où cette offre ou vente est autorisée. Plus particulièrement, les parts ou actions émises par ce fonds ne sauraient être proposées à l'achat aux Etats-Unis, à ou pour le compte de citoyens américains ou personnes résidant aux Etats-Unis et ne sauraient être vendues aux personnes précitées.

Le présent document et les informations qu'il contient ne peuvent être distribués aux Etats-Unis. La distribution et la diffusion du présent document ainsi que l'offre ou la vente d'actions peuvent également faire l'objet de restriction dans d'autres juridictions.

Toute reproduction ou utilisation totale ou partielle de ce document est soumise à l'autorisation préalable de DWS.

Alpha : part de la performance du fonds qui n'est imputable ni à l'évolution du marché, ni à son risque mais à la sélection active des titres

Baisse maximale : le plus fort pourcentage de perte subie par le fonds entre son plus haut et son plus bas sur 3 ans

Beta : taux de fluctuation moyen de la valeur d'un fonds lorsque le marché affiche une hausse ou une baisse de 1%

Coefficient de corrélation : mesure le degré de similitude entre l'évolution d'un fonds et celle du marché

Ratio d'information : mesure l'efficacité de la gestion active d'un fonds par rapport à un indice (différence entre le rendement moyen annualisé du fonds et celui de l'indice, divisé par le différentiel de performance)

Ratio de sharpe : écart de rentabilité du fonds par rapport au taux de rendement d'un placement sans risque

Tracking error : écart type de la différence de rendement entre le fonds et l'indice de référence, qui reflète le niveau de réplification de l'indice par le gestionnaire

VAR : estimation de la perte maximale d'un portefeuille sur une période définie et avec un niveau de confiance déterminé

Volatilité : degré de fluctuation moyen du rendement d'un fonds sur une période donnée