



Investors for a new now

# DWS ESG Dynamic Opportunities

Flexibel bleiben – Chancen nutzen

Dezember 2025 | Bei dem vorliegenden Dokument handelt es sich um eine Werbemitteilung.



## Grundsätzliche Fragen vieler Aktien-Anleger

**Nachrichtenlage** – Welche Auswirkung haben die politischen und wirtschaftlichen Meldungen auf die Aktienkurse?

**Schwankungen** – Die Aktien-Börsen schwanken mal mehr, mal weniger. Was bedeutet das für mein Investment?

**Timing** – Ist nach ein paar starken Jahren das Ende des Zyklus erreicht? Oder verpassen Anleger den Einstieg?

**Heimat-Fokus** – Zuhause kenne ich mich besser aus. Sollte ich also nur in Deutschland investieren oder ist das ein Risiko?



# Aktien bieten nicht nur Chancen sondern bergen auch Risiken

Generell gilt: je höher die Ertragsaussichten desto höher die Risiken

Der Wunsch vieler Anleger:

Aktienähnliche  
Erträge



Reduzierte  
Schwankungen

Eine passende Möglichkeit kann der DWS ESG Dynamic Opportunities sein



# Wie macht der DWS ESG Dynamic Opportunities das?

Sechs Trainingseinheiten halten den Fonds fit



1

Viele Anlagemöglichkeiten



2

Breite Streuung



3

Flexible Allokation



4

Agiles Management



5

Risiko im Visier



6

Team mit Erfahrung

Quelle: DWS International GmbH; Stand: Mai 2025

DWS ESG Dynamic Opportunities

# Viele Möglichkeiten

Für jede Herausforderung gibt es Lösungen

Dem Fonds steht offen, wie er in die Anlageklassen investieren möchte: direkt in Aktien beziehungsweise Anleihen, über Fonds oder mit Hilfe von Derivaten\*.



Aktien



Fonds/ETFs



Anleihen



Direktanlagen




Gold



Derivate



Währungen



\*Die Erläuterung der Begriffe finden Sie auf Seite 26.  
Quelle: DWS International GmbH; Stand: Mai 2025

# Breite Streuung

Alle Laufzeiten, zahlreiche Branchen, Regionen und Segmente



Um möglichst hohe Renditechancen bei vertretbarem Risiko zu erzielen, kann das Management auf ein riesiges Investment-Universum zurückgreifen, zum Beispiel ...

## Aktien

Unternehmensgröße



Sektoren



Regionen



## Anleihen

Segmente



Regionen




Ratings / Laufzeit

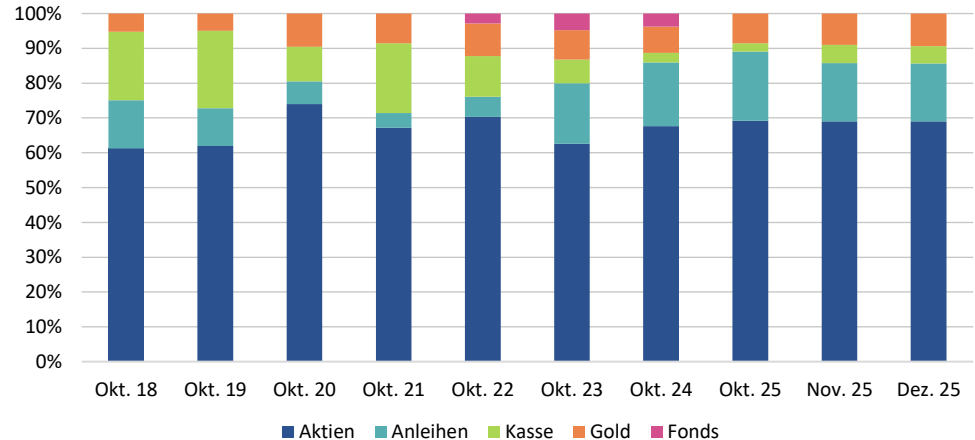


# Flexible Allokation

Anlageklassen werden je nach Marktlage gemischt



**Aufteilung der Anlageklassen** (in den vergangenen 10 Jahren)



**Der Fonds investiert mindestens 60 Prozent des Vermögens in Aktien.** Erscheint dem Fondsmanagement das Umfeld für diese Anlageklasse vielversprechend, kann der Anteil bis zu 100 Prozent betragen.

Weisen Anleihen ein besonders gutes Chance-Risiko-Verhältnis auf, können diese mit bis zu 40 Prozent gewichtet werden. Gold kann zu maximal 10 Prozent enthalten sein.

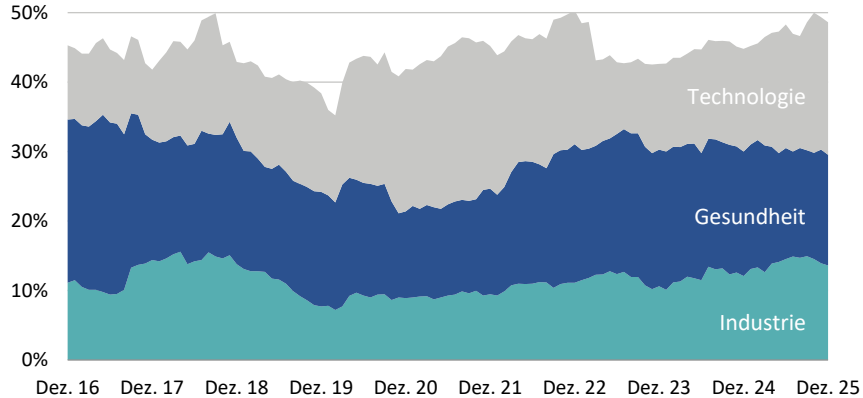
Die Vermögensallokation kann jederzeit und ohne Vorankündigung geändert werden.

Quelle: DWS International GmbH; Stand: 30. Dezember 2025

# Agiles Management

Freiheit ist gut – sie muss aber auch genutzt werden

## Ausschnitt Aktienportfolio – Sektorallokation DWS ESG Dynamic Opportunities (in den vergangenen 10 Jahren)



**Die Mischung im Fonds wird fortlaufend angepasst.** Aktives Fondsmanagement auf allen Ebenen – immer im Einklang mit der aktuellen Marktlage.

Die Vermögensallokation kann jederzeit und ohne Vorankündigung geändert werden.

Quelle: DWS International GmbH, Refinitiv Datastream; Stand: 30. Dezember 2025

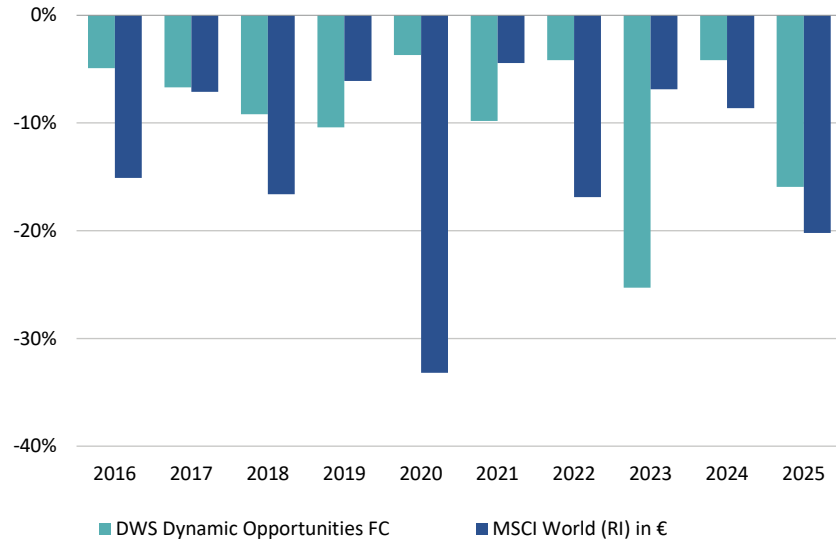


# Risiko im Visier (1)

Kernkompetenz Risikosteuerung:

## Maximaler Kursrückgang im Vergleich zum Index MSCI World\*

(in den vergangenen 10 Jahren)



Wertentwicklungen in der Vergangenheit sind kein verlässlicher Indikator für die zukünftige Wertentwicklung. \*Die Erläuterung der Begriffe finden Sie auf Seite 26.

Quelle: DWS International GmbH, Währung: EUR, tägliche Daten; Jahreszahlen.

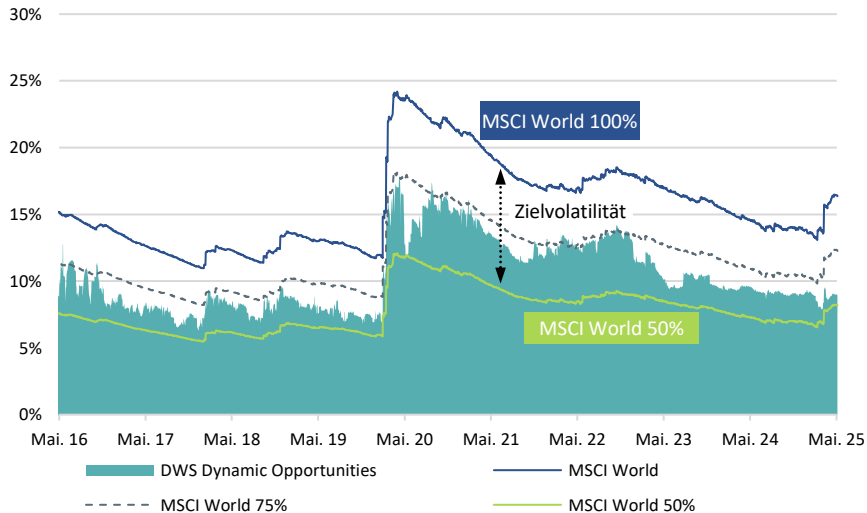
Stand: Ende Dezember 2025

**Ein modernes und eigens entwickeltes Risikomodell ist integraler Bestandteil des Investmentprozesses:** Während der weltweite Aktienmarkt (dargestellt durch den Index MSCI World) in den vergangenen Jahren zwischenzeitlich immer wieder hohe Verluste verzeichnete, konnten beim DWS ESG Dynamic Opportunities Rückgänge mithilfe des Risikomanagements eingegrenzt werden.

## Risiko im Visier (2)

Fondsmanager Christoph Schmidt erklärt die vorausschauende Risikosteuerung

### Zielvolatilität\* im Vergleich zum MSCI World\* in EUR (in den vergangenen 10 Jahren)



Wertentwicklungen in der Vergangenheit sind kein verlässlicher Indikator für die zukünftige Wertentwicklung. Es kann keine Zusicherung gegeben werden, dass die in Aussicht gestellten Anlageziele erreicht werden. Die Vermögensallokation kann jederzeit und ohne Vorankündigung geändert werden. \*Die Erläuterung der Begriffe finden Sie auf Seite 26.

Quelle: DWS International GmbH; Stand: Ende 30. Mai 2025

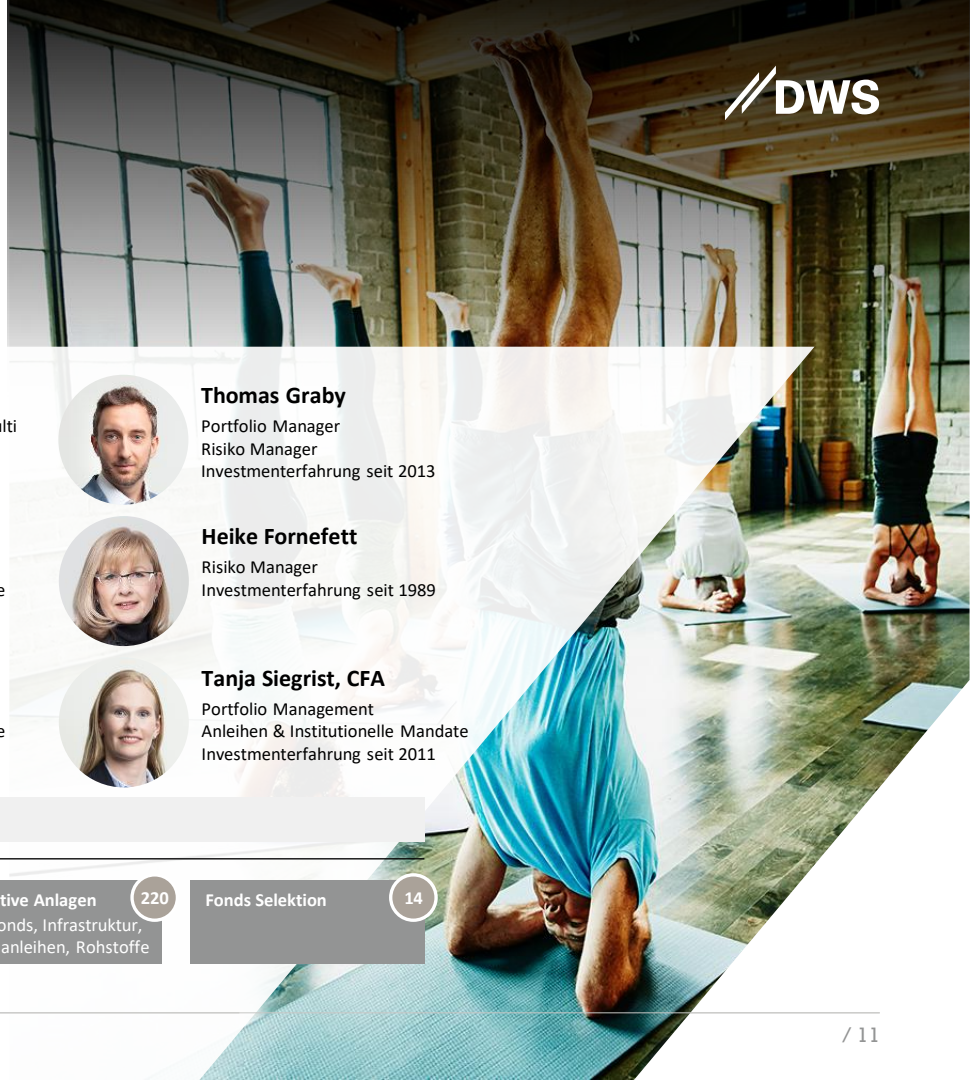
„Es ist für uns wichtig, dass wir unser Risikobudget, also die Bandbreite zwischen 100% und 50% Volatilität des MSCI World, optimal ausnutzen. Wir sehen täglich, mit welcher Schwankung zu rechnen ist und können das mit unserer Sicht auf den Markt abgleichen.“

Bei Bedarf können wir Risiken reduzieren – oder wie in den turbulenten Phasen 2016 und 2020 erhöhen. Risikosteuerung ist mehr als das Vermeiden von Risiken. Es geht darum, Risiken bewusst einzugehen, um Chancen wahrzunehmen! “

**Christoph Schmidt, Fondsmanager**

# Investment-Expertise

## Multi Asset Total Return Team



**Henning Potstada**  
Global Head of Multi Asset  
Portfolio Manager  
Investmentenerfahrung seit 2006



**Christoph Schmidt, CFA**  
Head of Multi Asset Total Return  
**Lead Portfolio Manager des  
DWS ESG Dynamic Opportunities**  
Investmentenerfahrung seit 2008



**Lukas Butenberg**  
Portfolio Management  
Aktien  
Investmentenerfahrung seit 2019



**Markus Krüger**  
Portfolio Management  
Aktien  
Investmentenerfahrung seit 2023



**Klaus Kaldemorgen**  
Kapitalmarktstrategie des DWS Multi  
Asset Total Return Teams  
Investmentenerfahrung seit 1983



**Stefan Flasdick**  
Portfolio Management  
Aktien und Institutionelle Mandate  
Investmentenerfahrung seit 1994



**Florian Merle, CFA**  
Portfolio Management  
Aktien und Institutionelle Mandate  
Investmentenerfahrung seit 2016



**Thomas Graby**  
Portfolio Manager  
Risiko Manager  
Investmentenerfahrung seit 2013



**Heike Fornefett**  
Risiko Manager  
Investmentenerfahrung seit 1989



**Tanja Siegrist, CFA**  
Portfolio Management  
Anleihen & Institutionelle Mandate  
Investmentenerfahrung seit 2011

### Multi Asset Investment Plattform

#### DWS Globales Research Netzwerk

<p>Aktie Sektor-/Regionen- spezifisch</p> <p>125</p>	<p>Renten Staatsanleihen</p> <p>59</p>	<p>Unternehmensanleihen IG, HY, EM, Hybride</p> <p>70</p>	<p>Alternative Anlagen Hedgefonds, Infrastruktur, Wandelanleihen, Rohstoffe</p> <p>220</p>	<p>Fonds Selektion</p> <p>14</p>
--	--	---	--	----------------------------------

Quelle: DWS International GmbH; Stand: Dezember 2025

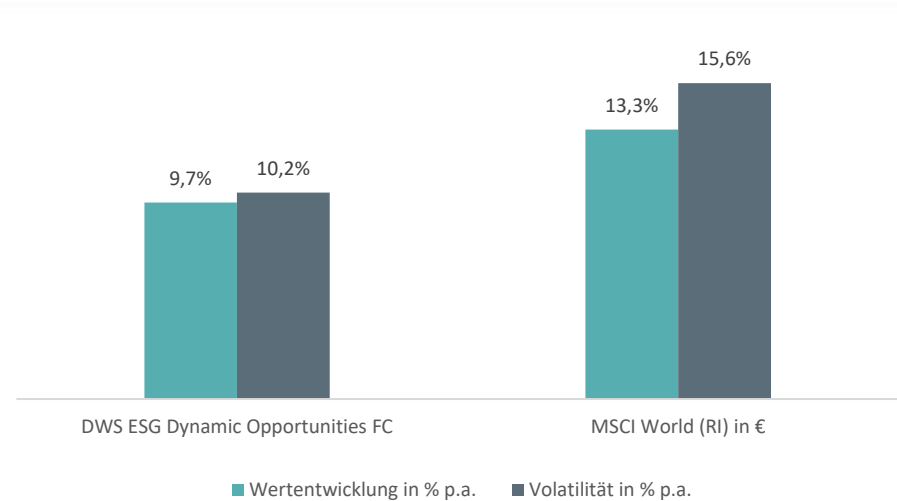
# Risiko und Ertrag in Balance

Gelebte Flexibilität kann Chancen und Risiken in Einklang bringen



Bei einem ausgeglichenen Ansatz kommt es nicht nur auf die Wertentwicklung alleine an, sondern auch auf die Schwankungsbreite. Während der **DWS ESG Dynamic Opportunities** eine Wertentwicklung ähnlich der des weltweiten Aktienindex **MSCI World** erzielen konnte, schwankte der Anteilswert deutlich geringer.

## Wertentwicklung (brutto) und Schwankungsbreite (Volatilität) im Vergleich



\*Die Erläuterung der Begriffe finden Sie auf Seite 26. Wertentwicklungen in der Vergangenheit sind kein verlässlicher Indikator für zukünftige Wertentwicklungen. Berechnung der Wertentwicklung nach BVI-Methode, d.h. ohne Berücksichtigung des Ausgabeaufschlages. Individuelle Kosten wie beispielsweise Gebühren, Provisionen und andere Entgelte sind in der Darstellung nicht berücksichtigt und würden sich bei Berücksichtigung negativ auf die Wertentwicklung auswirken. Zeitraum: 01. Januar 2013 – 30. Dezember 2025; Quelle: DWS International GmbH, Berechnung auf Basis täglicher Daten

# ESG-Kriterien im Überblick

ESG Kriterien ergänzen die klassischen Anlageziele

Klassische  
Anlageziele



**Rendite, Risiko  
und Liquidität**

ESG-Kriterien können die Anlageziele Rendite, Risiko und Liquidität, um ökologische, soziale und auf die Unternehmensführung bezogene Aspekte ergänzen.

**E**



**Environmental**  
(Umwelt)

- Klimabilanz (CO<sub>2</sub>-Ausstoß)
- Schonung natürlicher Ressourcen
- Umweltschutz

**S**



**Social**  
(Soziales)

- Menschenrechte
- Arbeitsstandards
- Verbraucherschutz

**G**



**Governance**  
(Unternehmensführung)

- Unternehmensethik
- Anreizstrukturen
- Wettbewerbsverhalten

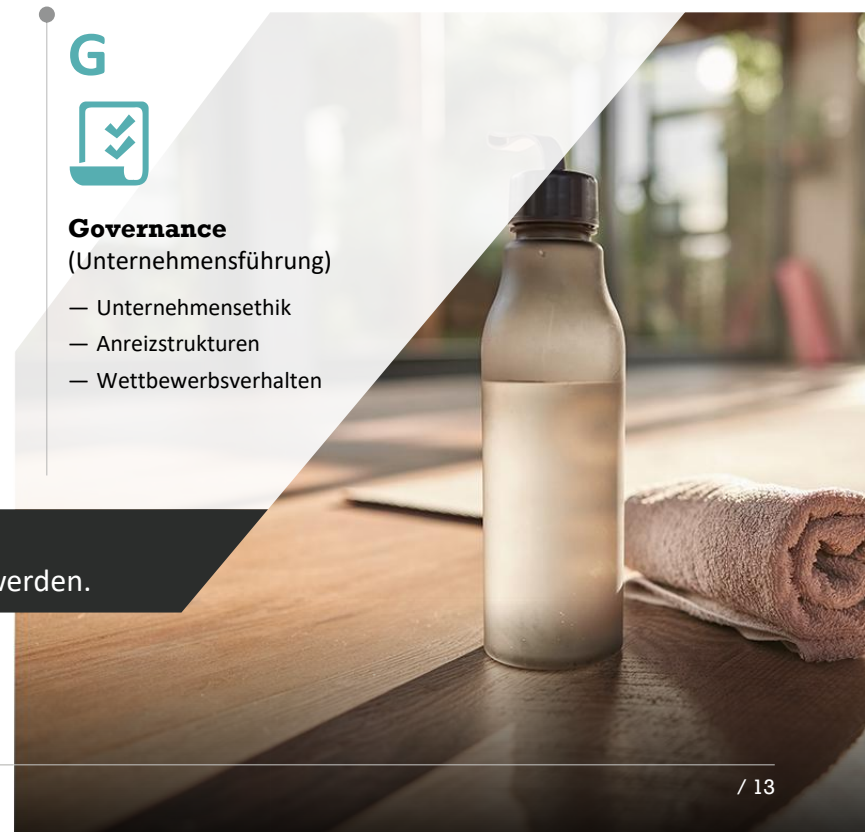


Die drei ESG-Kriterien geben Orientierung.

Sie können als Wegweiser zu nachhaltigem Investieren verstanden werden.

Bei den oben genannten Punkten handelt es sich lediglich um eine beispielhafte und nicht vollständige Aufzählung.

Quelle: DWS Investment GmbH; Stand: Dezember 2025



# Die DWS ESG Engine

## Wie wir robuste ESG-Bewertungen erstellen

### 5 führende Datenanbieter

- ✓ ISS-ESG
  - ✓ MSCI ESG
  - ✓ Morningstar Sustainalytics
  - ✓ S&P Trucost
  - ✓ ESG Book
- + öffentlich zugängliche Quellen  
(z.B. Freedom House und Urgewald)
- + DWS firmeneigenes Research

### ESG-Facetten<sup>1</sup>

- Kontroverse Sektoren
  - Normkontroversen
  - ESG Qualität
  - CO<sub>2</sub> & Klima
  - UN Nachhaltigkeitsziele (SDG)
  - Bewertung von Staaten
- + viele mehr

### Datenexzellenz

- Bewertung der Stärken und Schwächen der externen ESG-Indikatoren
- Auswahl der relevantesten Datenanbieter für jede ESG-Facette

### Robuste Bewertungen

- Konsensorientierter Ansatz und Rückbestätigung über mehrere Datenanbieter
- Überprüfung der Datenqualität durch das ESG Methodology Council<sup>2</sup> und das Sustainability Assessment Validation Council<sup>3</sup>

### Fortlaufende Entwicklung

- Kontinuierliche Verbesserung bestehender Methodologien
- Entwicklung neue proprietärer Bewertungen

**Flexibilität bei den ESG-Kriterien**



**Breite Abdeckung mit 3000+ Datenpunkte**



**ESG-Daten vollständig integriert (z.B. BRS Aladdin, MSCI Barra)**

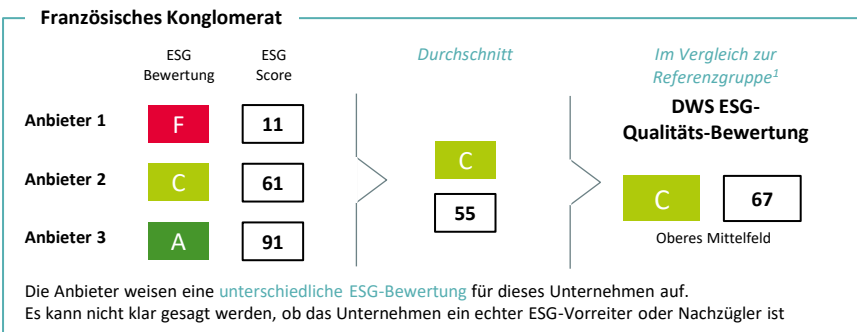
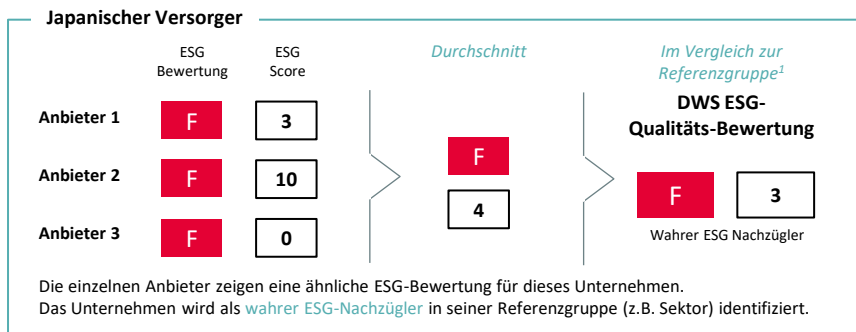
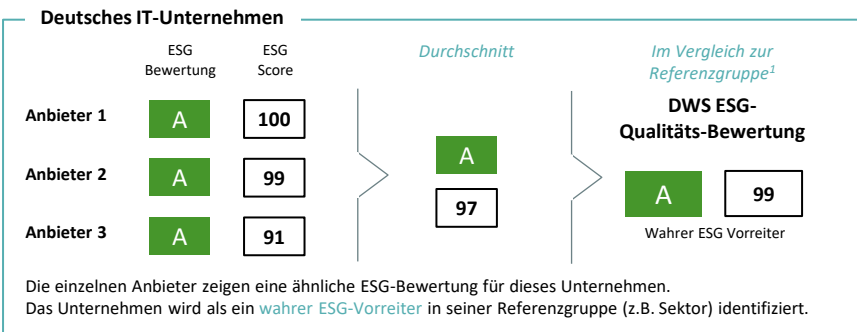


**Dedizierte und thematische ESG-Anlagestrategien**

1) ESG-Facetten beziehen sich auf eine Komponente oder einen bestimmten Aspekt von Umwelt-, Sozial- oder Governance-Kriterien, die als Standards zur Bewertung eines Emittenten dienen; 2) Der ESG Methodology Council (EMC) tritt wöchentlich zusammen, um unter anderem über die Bewertungsmethoden innerhalb der ESG Engine zu beraten. Das Council setzt sich aus mehreren ESG-Spezialisten aus verschiedenen Divisionen der DWS zusammen; 3) Das Sustainability Assessment Validation Council (SAVC) überprüft ESG-Engine-Bewertungen, bevor sie in Kraft treten, und besteht aus mehreren Personen aus der Research Abteilung der DWS. Das SAVC nimmt Korrekturen vor, wenn sich ein Ergebnis als wesentlich falsch erweist, insbesondere aufgrund aktueller Erkenntnisse aus Engagements und der Überprüfung von Unternehmensangaben. Nur zu illustrativen Zwecken. Quelle: DWS International GmbH. Stand: Dezember 2025

# Robuste ESG-Bewertungen

## Warum wir mehrere ESG-Datenanbieter nutzen – Ein Beispiel anhand der DWS ESG-Qualitäts-Bewertung



Die Auswahl eines einzelnen Datenanbieters kann erheblichen Einfluss auf die Investmententscheidung haben. **Konsensermittlung über mehrere Anbieter** verringert dieses Problem.



1) Jedes Unternehmen wird innerhalb seiner Vergleichsgruppe eingestuft, die sich aus dem Unternehmenssektor und Ländergruppe (Industrielländer vs. Schwellenländer) zusammensetzt. Die Bewertungen (Rohdaten der Anbieter) werden vom ESG Engine & Solutions Team der DWS standardisiert, um diese vergleichbar zu machen. Andere ESG-Facetten können mehr oder weniger als drei ESG-Datenanbieter berücksichtigen.

Nur zu illustrativen Zwecken. Quelle: DWS International GmbH. Stand: Dezember 2025

# DWS ESG Investment Standard



ESMA: Mindestens 80% des Netto-Teilfondsvermögens werden in Vermögensgegenständen angelegt, die durch den DWS ESG Investment Standard abgedeckt sind

DWS ESG-Bewertungsmethodik / Ausschlusskriterien		DWS ESG Investment Standard [aufgelegt nach Transparenzvorschriften nach Art. 8 SFDR]
		Bewertung <sup>1</sup> oder Umsatzschwelle <sup>2</sup>
<b>Richtlinien der DWS-Gruppe</b>	DWS-Kohle-Richtlinie (Kohleförderung und -Verstromung $\geq 25\%$ ; Kohleexpansionspläne) <sup>3</sup>	Nicht konform
	DWS Controversial Weapons Statement (Streubomben, Antipersonenminen sowie biologische und chemische Waffen) <sup>4</sup>	Nicht konform
<b>Kontroverse Sektoren (außer Klima)</b>	Andere kontroverse Waffen (Waffen aus abgereichertem Uran, Brandbomben auf Basis von weißem Phosphor, nichtentdeckbare Splittermunition, blindmachende Laserwaffen) <sup>4</sup>	Beteiligung
	Herstellung oder Vertrieb von Nuklearwaffen oder Schlüsselkomponenten von Nuklearwaffen	Beteiligung
	Herstellung von Produkten und/oder Erbringung von Dienstleistungen in der Rüstungsindustrie	$\geq 5\%$
	Herstellung und/oder Vertrieb ziviler Handfeuerwaffen oder Munition	$\geq 5\%$
	Herstellung von Palmöl	$\geq 5\%$
	Anbau und der Produktion von Tabak	$\geq 0\%$
	Herstellung von Erwachsenenunterhaltung	$\geq 5\%$
	Herstellung von Produkten und/oder Erbringung von Dienstleistungen für die Glücksspielindustrie	$\geq 5\%$
	Energiegewinnung aus Kernenergie und/oder Abbau von Uran und/oder Anreicherung von Uran	$\geq 5\%$
	<b>Klimabezogene Bewertungen</b>	Unkonventionelle Förderung von Erdöl und/oder Erdgas (inklusive Ölsand, Ölschiefer/Schiefergas, arktische Bohrungen)
Exploration, Abbau, Förderung, Vertrieb oder Veredelung von Stein- und Braunkohle		$\geq 1\%$
Exploration, Förderung, Vertrieb oder Veredelung von Erdöl		$\geq 10\%$
Exploration, Förderung, Herstellung oder Vertrieb von gasförmigen Brennstoffen		$\geq 50\%$
Stromerzeugung mit einer THG-Emissionsintensität von mehr als 100 g CO <sub>2</sub> e/kWh		$\geq 50\%$
<b>Allgemeine ESG-Bewertungen</b>	DWS ESG-Qualitätsbewertung (Unternehmen & Staatliche Emittenten)	F
	Freedom House Status (Staatliche Emittenten)	“Nicht frei”
	MSCI OECD Alignment (Unternehmen)	“Fail”
	Bewertung der guten Unternehmensführung gemessen an der „Bewertung von Norm-Kontroversen“ (Unternehmen)	F/M

Nur zu Illustrationszwecken. Bitte lesen Sie die Erläuterung der ESG-Filterterminologien bezüglich der Fußnoten 1) - 4). Quelle: DWS International GmbH, Stand: Dezember 2025  
Informationen zu nachhaltigkeitsbezogenen Aspekten des Fonds stehen unter folgendem Link zur Verfügung: <https://www.dws.de/rentenfonds/lu0649391066-dws-esg-zinseinkommen-ld/>

### 1) DWS Bewertung Methodologie

Bei einigen Bewertungsansätzen erhalten die Emittenten eine von sechs möglichen Bewertungen auf einer Skala von „A“ (beste Bewertung) bis „F“ (schlechteste Bewertung). Führt einer der Bewertungsansätze zum Ausschluss eines Emittenten, darf der Teilfonds nicht in diesen Emittenten investieren.

---

### 2) Umsatzgrenze

Die Bewertungsansätze beinhalten beispielsweise die Anwendung von Ausschlüssen auf Basis der aus umstrittenen Sektoren erzielten Umsätze oder auf Basis der Beteiligung in diesen umstrittenen Sektoren.

"Nicht konform" bedeutet, dass ein Unternehmen, das sich nicht an die in den DWS-Richtlinien festgelegten Richtlinien hält, von Investitionen ausgeschlossen wird.

---

### 3) Kohle

Unternehmen, die 25% oder mehr ihres Umsatzes aus dem Abbau von Thermalkohle und aus der Stromerzeugung aus Thermalkohle erzielen, sowie Unternehmen mit Expansionsplänen für Thermalkohle, wie beispielsweise einer zusätzlichen Kohlegewinnung, -produktion oder -nutzung. Unternehmen mit Expansionsplänen werden basierend auf einer internen Identifizierungsmethode ausgeschlossen.

Weitere Informationen zur DWS-Kohle-Richtlinie finden Sie auf folgender Website: <https://www.dws.com/en-lu/solutions/sustainability/information-on-sustainability/>

---

4) Unternehmen werden ausgeschlossen, wenn sie als an der Herstellung oder dem Vertrieb von umstrittenen Waffen oder Schlüsselkomponenten von umstrittenen Waffen (Antipersonenminen, Streumunition, chemischen und biologischen Waffen, Blindmachende Laserwaffen, nichtentdeckbare Splittermunition und/oder Waffen /Munition mit abgereichertem Uran) beteiligt identifiziert werden. Für die Ausschlüsse können zudem die Beteiligungen innerhalb einer Konzernstruktur berücksichtigt werden. Ebenfalls ausgeschlossen sind Unternehmen, die als Hersteller von Brandbomben mit weißem Phosphor oder deren Schlüsselkomponenten identifiziert werden.

Weitere Informationen zum DWS Controversial Weapons Statement finden Sie auf folgender Website: <https://www.dws.com/en-lu/solutions/sustainability/information-on-sustainability/>

# Berücksichtigung nachteiliger ökologischer und sozialer Auswirkungen und Berechnung des Anteils nachhaltiger Investitionen (gemäß SFDR1)

Dieses Finanzprodukt bewirbt ökologische und soziale Eigenschaften und berichtet nach Artikel 8(1) der Verordnung (EU) 2019/2088.

Anhand der nachteiligen Nachhaltigkeitsauswirkungen (Principal Adverse Impact Indicators; PAIs) soll ermittelt werden, ob eine Investition negative ökologische oder soziale Auswirkungen hat.

Die PAIs lassen sich in die folgenden fünf Bereiche unterteilen:



Der Anteil nachhaltiger Investitionen (Sustainable Investments) gemäß Offenlegungsverordnung wird über die Zuordnung von Wirtschaftsaktivitäten eines Unternehmens (z.B. Umsätze) zu den Nachhaltigkeitszielen (Sustainable Development Goals; SDGs) der Vereinten Nationen gemessen.

## Die Nachhaltigkeitsziele der Vereinten Nationen<sup>2</sup>



Anlegern soll mehr Transparenz über die Ausprägung eines Produktes hinsichtlich der Nachhaltigkeitsmerkmale gegeben werden.

1) Gemäß SFDR: Verordnung (EU) 2019/2088 des Europäischen Parlaments und des Rates vom 27. November 2019 über nachhaltigkeitsbezogene Offenlegungspflichten im Finanzdienstleistungssektor.

2) Quelle: Vereinte Nationen: <https://17ziele.de/info/was-sind-die-17-ziele.html>.

Quelle: DWS International GmbH, Stand: Dezember 2025

# Berücksichtigung nachteiliger ökologischer und sozialer Auswirkungen

## Principal Adverse Impact Indicators (PAIIs)

### 1 Treibhausgas-Emissionen

#### Indikatoren für Investitionen in Unternehmen:



THG-Emissionen



CO<sub>2</sub>-Fußabdruck



THG-Emissionsintensität der Unternehmen, in die investiert wird



Engagement in Unternehmen, die im Bereich der fossilen Brennstoffe tätig sind



Anteil des Energieverbrauchs und der Energieerzeugung aus nicht erneuerbaren Energiequellen



Intensität des Energieverbrauchs nach klimaintensiven Sektoren

### 2 Biodiversität



Tätigkeiten, die sich nachteilig auf Gebiete mit schutzbedürftiger Biodiversität auswirken

### 3 Wasser



Emissionen in Wasser

### 4 Abfälle



Anteil gefährlicher und radioaktiver Abfälle

### 5 Soziales und Beschäftigung

#### Indikatoren für Investitionen in Unternehmen:



Verstöße gegen die UNGC-Grundsätze und gegen die Leitsätze der Organisation für wirtschaftliche Zusammenarbeit und Entwicklung (OECD) für multinationale Unternehmen



Fehlende Prozesse und Compliance-Mechanismen zur Überwachung der Einhaltung der UNGC-Grundsätze und der OECD-Leitsätze für multinationale Unternehmen



Unbereinigtes geschlechtsspezifisches Verdienstgefälle



Geschlechtervielfalt in den Leitungs- und Kontrollorganen



Engagement in umstrittenen Waffen (Antipersonenminen, Streumunition, chemische und biologische Waffen)

#### Indikatoren für Investitionen in Staaten und supranationale Organisationen:



THG-Emissionsintensität



Länder, in die investiert wird, die gegen soziale Bestimmungen verstoßen<sup>1</sup>

✓ Dieser Indikator wird durch die Anwendung des DWS eigenen ESG-Filters "DWS ESG Investment Standard" berücksichtigt.

1) PAI 16 wird nur von Fonds mit einer permanenten Allokation in Staatsanleihen berücksichtigt, wie in der Anlagepolitik der Fonds beschrieben.

Quelle: DWS International GmbH, Stand: Dezember 2025

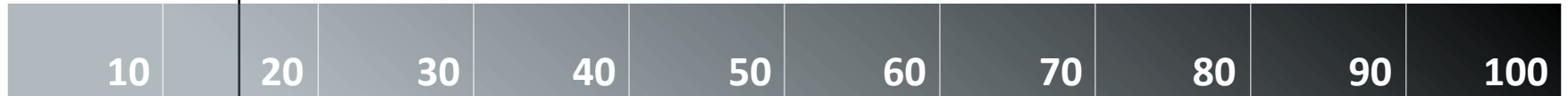
# Einen positiven Beitrag zu sozialen und ökologischen Zielen leisten

Anteil nachhaltiger Investitionen (Sustainable Investments) gemäß Offenlegungsverordnung

Mindestanteil nachhaltiger  
Investitionen<sup>1</sup>

gesamt:

15%



Wenn ein Unternehmen durch seine Wirtschaftsaktivität einen positiven Beitrag zu mindestens einem der SDGs der Vereinten Nationen erzielt und dabei nicht gegen ein anderes Ziel verstößt, sowie Prinzipien einer guten Unternehmensführung einhält, wird diese als nachhaltige Investition gewertet.



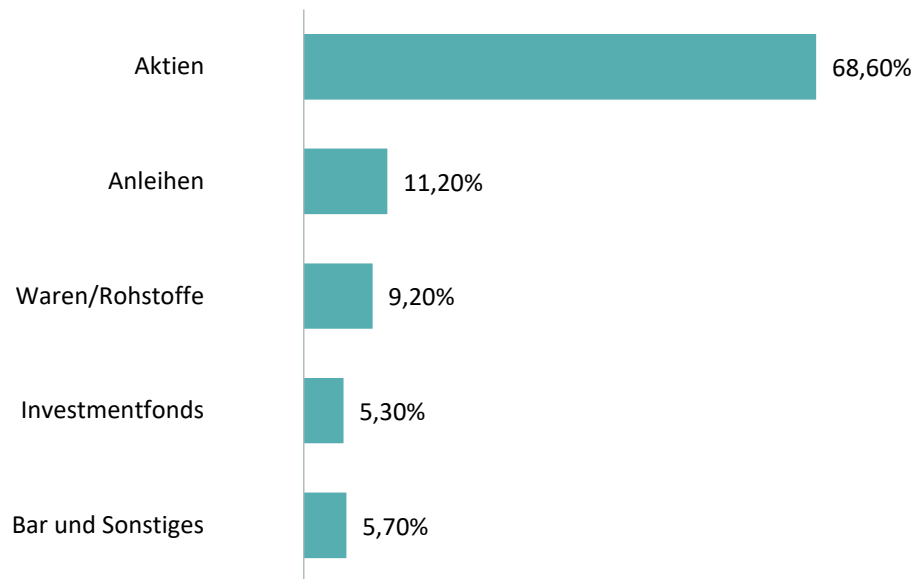
1) Der Anteil an nachhaltigen Anlagen gemäß Artikel 2 Absatz 17 SFDR im Portfolio wird proportional zu den wirtschaftlichen Aktivitäten der Emittenten berechnet, die sich als nachhaltig qualifizieren.  
Quelle: DWS International GmbH, Stand: Dezember 2025.

# DWS ESG Dynamic Opportunities LD

## Portfolioallokation



### Anlageklassengewichtung



### 10 größte Aktienpositionen<sup>1)</sup>

Amazon.com Inc	2,7%
Microsoft Corp	2,3%
Allianz SE	2,2%
Alphabet Inc	2,2%
Taiwan Semiconductor Manufacturing Co Ltd	2,2%
Meta Platforms Inc	2,0%
Mastercard Inc	2,0%
Visa Inc	2,0%
AXA SA	1,9%
Nvidia Corp	1,9%

### Währungsstruktur<sup>2)</sup>

Euro	58,3%
US-Dollar	17,5%
Sonstige	24,2%

Die Vermögensallokation kann jederzeit und ohne Vorankündigung geändert werden.

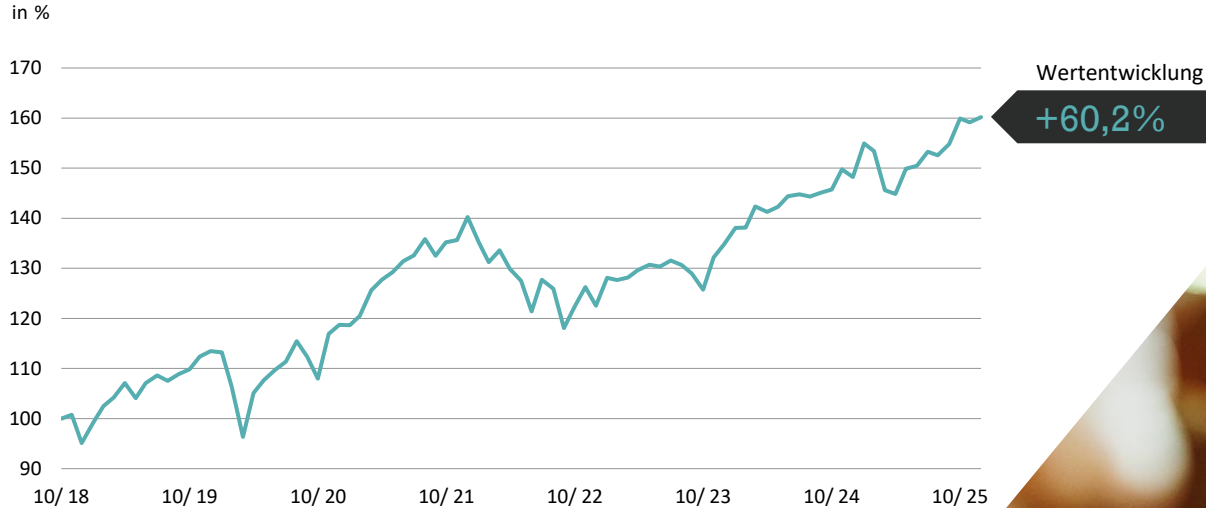
1) Direkt und über Fonds indirekt gehaltene Papiere

2) Bezieht sich auf FX Accounts und Finanzinstrumente, die in der jeweiligen Währung gehalten werden.

Quelle: DWS International GmbH, BarraOne; Stand: 30. Dezember 2025

# DWS ESG Dynamic Opportunities LD

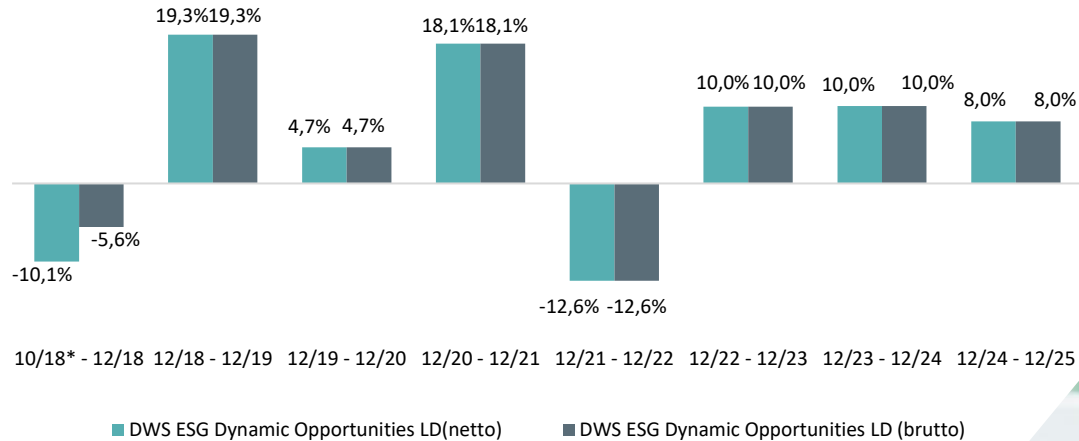
Wertentwicklung (brutto) seit Auflegung\*



**Wertentwicklungen in der Vergangenheit sind kein verlässlicher Indikator für die zukünftige Wertentwicklung.** Die Bruttowertentwicklung (BVI-Methode) berücksichtigt alle auf Fondsebene anfallenden Kosten (z.B. Verwaltungsvergütung), die Nettowertentwicklung zusätzlich den Ausgabeaufschlag; weitere Kosten können auf Anlegerebene anfallen (z.B. Depotkosten), die in der Darstellung nicht berücksichtigt werden. \*Auflegungsdatum: 15. Oktober 2018. Stand: Ende Dezember 2025, Quelle: DWS International GmbH

# DWS ESG Dynamic Opportunities LD

## Wertentwicklung in den vergangenen 12-Monats-Perioden



Wertentwicklungen in der Vergangenheit sind kein verlässlicher Indikator für die künftige Wertentwicklung. Die Bruttowertentwicklung (BVI-Methode) berücksichtigt alle auf Fondsebene anfallenden Kosten, die Nettowertentwicklung zusätzlich den Ausgabeaufschlag; weitere Kosten können auf Anlegerebene anfallen (z.B. Depotkosten). Da der Ausgabeaufschlag nur im ersten Jahr anfällt, unterscheidet sich die Darstellung brutto/netto nur in diesem Jahr.

\*Auflegungsdatum der LD-Anlageklasse: 15. Oktober 2018, tägliche Daten;

Quelle: DWS International GmbH; Stand: Ende Dezember 2025, Quelle: DWS International GmbH



# DWS ESG Dynamic Opportunities

## Chancen und Risiken



### Chancen

- Kurssteigerungen auf den Aktien- und Rohstoffmärkten
- Laufende Zinserträge sowie Dividendenerträge
- Kursgewinne bei Renditerückgang auf den Rentenmärkten: Fallen die Zinsen bzw. die Renditen auf dem Rentenmarkt, weisen neu ausgegebene Anleihen eine niedrigere Verzinsung auf als im Umlauf befindliche. Folglich steigt bei den umlaufenden Anleihen der Kurs. Beim Verkauf solcher Anleihen vor deren Fälligkeit können somit Kursgewinne realisiert werden.
- Währungsgewinne

### Risiken

- Kursverluste auf den Aktien- und Rohstoffmärkten
- Kursverluste bei Renditeanstieg auf den Rentenmärkten: Steigen die Zinsen bzw. die Renditen auf dem Rentenmarkt, weisen neu ausgegebene Anleihen eine höhere Verzinsung auf als im Umlauf befindliche. Folglich fällt bei den umlaufenden Anleihen der Kurs. Beim Verkauf solcher Anleihen vor deren Fälligkeit können somit Kursverluste entstehen.
- Emittentenbonitäts- und -ausfallrisiko. Darunter versteht man allgemein die Gefahr der Überschuldung oder Zahlungsunfähigkeit, d.h. eine mögliche vorübergehende oder endgültige Unfähigkeit zur termingerechten Erfüllung von Zins- und/oder Tilgungsverpflichtungen.
- Währungsverluste
- Einsatz derivativer Finanzinstrumenten, zum Beispiel Kontrahentenrisiko. Finanzderivate unterliegen weder der gesetzlichen noch der freiwilligen Einlagensicherung
- Der Anteilswert kann jederzeit unter den Kaufpreis fallen, zu dem der Kunde den Anteil erworben hat.
- Der Fonds weist aufgrund seiner Zusammensetzung und/oder der vom Fondsmanagement verwendeten Techniken eine erhöhte Volatilität auf, d.h., der Anteilspreis kann auch innerhalb kurzer Zeiträume stärkeren Schwankungen nach unten oder nach oben unterworfen sein.

Quelle: DWS International GmbH; Stand: Ende Mai 2025

# DWS ESG Dynamic Opportunities

## Zahlen und Fakten



Anteilsklasse <sup>1</sup>	LD	LC
Anteilsklassenwährung	EUR	EUR
ISIN / WKN	DE000DWS2XX7 / DWS2XX7	DE000DWS17J0 / DWS17J
Ausgabeaufschlag <sup>2</sup>	bis zu 5,00%	bis zu 5,00%
Verwaltungsvergütung p.a.	1,50% p.a.	1,50% p.a.
Laufende Kosten (Stand 31.12.2024)	1,49%	1,49%
zzgl. Vergütung aus Wertpapierleihe-Erträgen	0,003%	0,003%
Ertragsverwendung	Ausschüttung	Thesaurierung
Rechtsform	DWS Investment GmbH	
Fondsvolumen	3.791,5 Mio. Euro	
Geschäftsjahr	01.01. – 31.12.	

1) Das Dokument erhält Informationen zu der Anteilsklasse LD und LC. Informationen zu ggf. weiteren bestehenden Anteilsklassen können dem aktuell gültigen vollständigen oder vereinfachten Verkaufsprospekt entnommen werden.; 2) Bezogen auf den Bruttoanlagebetrag von 5,00 %, entsprechen ca. 5,26 % bezogen auf den Nettoanlagebetrag.

Quelle: DWS International GmbH; Stand: Dezember 2025, Quelle: DWS International GmbH

- Seite 6** **Derivate:** Im engeren Sinne handelt es sich bei einem Derivat um ein Finanzinstrument, dessen Preis von anderen Referenzgrößen wie Indizes, Aktien oder Anleihen abhängt.
- Seite 9** **MSCI World:** Es handelt sich um einen Aktienindex, der die Entwicklung von rund 1.600 Aktien aus 23 Industrieländern widerspiegelt.
- Seite 10** **Volatilität:** Sie beschreibt das Maß für die Intensität von Kursschwankungen während eines bestimmten Zeitraums. Sie ist eine mathematische Größe (Standardabweichung) für das Maß des Risikos einer Kapitalanlage. Die Volatilität wird in Prozent ausgedrückt und dient als Risikokennzahl.
- Seite 13** **ESG:** Environmental, Social und Governance (Umwelt, Soziales und Unternehmensführung) – ein Sammelbegriff für alle Aspekte, die als förderlich für Nachhaltigkeit gelten
- Seite 14** Die **DWS ESG Engine** ist ein DWS-eigenes Softwaresystem, welches Daten von fünf führenden ESG-Datenlieferanten (ISS-ESG, MSCI, ESG Book, Morningstar Sustainalytics und S&P Trucost), sowie ESG-Daten aus öffentlich verfügbaren Quellen und DWS-eigene Analysen nutzt.

# Wichtige Hinweise

## Für Investoren in Deutschland und Österreich



**Bei diesem Dokument handelt es sich um eine Werbemitteilung. Bitte lesen Sie den Prospekt und das BIB, bevor Sie eine endgültige Anlageentscheidung treffen.**

DWS ist der Markenname unter dem die DWS Group GmbH & Co. KGaA und ihre Tochtergesellschaften ihre Geschäfte betreiben. Die jeweils verantwortlichen rechtlichen Einheiten, die Produkte oder Dienstleistungen der DWS anbieten, werden in den einschlägigen Dokumenten ausgewiesen.

Die in diesem Dokument enthaltenen Angaben stellen keine Anlageberatung dar.

Die vollständigen Angaben zum Fonds, einschließlich aller Risiken und Kosten, sind dem jeweiligen Verkaufsprospekt in der geltenden Fassung zu entnehmen. Dieser sowie das „Basisinformationsblatt (BIB)“ stellen die allein verbindlichen Verkaufsdokumente des Fonds dar. Anleger können diese Dokumente, einschließlich der regulatorischen Informationen und die aktuellen Gründungsunterlagen zum Fonds in deutscher Sprache bei der DWS Investment GmbH, Mainzer Landstraße 11-17, 60329 Frankfurt am Main und, sofern es sich um Luxemburgische Fonds handelt, bei der DWS Investment S.A., 2, Boulevard Konrad Adenauer, L-1115 Luxemburg, unentgeltlich in Schriftform erhalten oder elektronisch in entsprechenden Sprachen unter: [www.dws.de](http://www.dws.de) für Deutschland und <https://funds.dws.com/> für Österreich und Luxemburg.

Eine zusammenfassende Darstellung der Anlegerrechte für Anleger in aktiven Produkten ist in deutscher Sprache unter (Deutschland) <https://www.dws.de/footer/rechtliche-hinweise/> (Österreich) <https://funds.dws.com/de-at/footer/rechtliche-hinweise/> (Luxembourg) <https://www.dws.de/footer/rechtliche-hinweise/> verfügbar. Die Verwaltungsgesellschaft kann beschließen, den Vertrieb jederzeit zu widerrufen.

Prognosen sind kein verlässlicher Indikator für die zukünftige Wertentwicklung. Prognosen basieren auf Annahmen, Schätzungen, Ansichten und hypothetischen Modellen oder Analysen, die sich als nicht zutreffend oder nicht korrekt herausstellen können.

Die Entscheidung, in den beworbenen Fonds zu investieren, soll nicht nur von den nachhaltigkeitsrelevanten Aspekten abhängen. Dabei sollen alle Eigenschaften oder Ziele des beworbenen Fonds berücksichtigt werden. Diese finden Sie im Prospekt und BIB.

Die Bruttowertentwicklung (BVI-Methode) berücksichtigt alle auf Fondsebene anfallenden Kosten (z.B. Verwaltungsvergütung), die Nettowertentwicklung zusätzlich den Ausgabeaufschlag; weitere Kosten können auf Anlegerebene anfallen (z.B. Depotkosten), die in der Darstellung nicht berücksichtigt werden.

Wertentwicklungen der Vergangenheit ist sind kein verlässlicher Indikator für die künftige Wertentwicklung.

Nähere steuerliche Informationen enthält der Verkaufsprospekt.

Alle Meinungsäußerungen geben die aktuelle Einschätzung von DWS International GmbH wieder, die sich ohne vorherige Ankündigung ändern kann.

Bei diesem Dokument handelt es sich um eine Werbemitteilung und nicht um eine Finanzanalyse. Folglich genügen die in diesem Dokument enthaltenen Informationen nicht allen gesetzlichen Anforderungen zur Gewährleistung der Unvoreingenommenheit von Anlageempfehlungen und Anlagestrategieempfehlungen und unterliegen keinem Verbot des Handels vor der Veröffentlichung solcher Empfehlungen.

Wie im jeweiligen Verkaufsprospekt erläutert, unterliegt der Vertrieb des oben genannten Fonds in bestimmten Rechtsordnungen Beschränkungen. Dieses Dokument und die in ihm enthaltenen Informationen dürfen nur in solchen Staaten verbreitet oder veröffentlicht werden, in denen dies nach den jeweils anwendbaren Rechtsvorschriften zulässig ist. So darf dieses Dokument weder innerhalb der USA, noch an oder für Rechnung von US-Personen oder in den USA ansässigen Personen direkt oder indirekt vertrieben werden.

**DWS International GmbH 2025. Stand: Dezember 2025; CRC 100365 (05/2025)**